

VLADA REPUBLIKE HRVATSKE

IZVJEŠĆE

**O PROVEDBI ZAKONA O PRAVIMA HRVATSKIH BRANITELJA
IZ DOMOVINSKOG RATA I ČLANOVA NJIHOVIH OBITELJI
ZA RAZDOBLJE OD 01.01.2002. do 31.12.2002.**

Zagreb, ožujak, 2003. godine

KAZALO

I.	UVOD	3
II.	TRAJNA NOVČANA PRAVA I JEDNOKRATNA NOVČANA PRAVA.....	4
III.	STAMBENO ZBRINJAVANJE.....	24
IV.	PRAVA IZ MIROVINSKOG I INVALIDSKOG OSIGURANJA.....	37
V.	PRAVA IZ ZDRAVSTVENOG OSIGURANJA.....	47
VI.	PREDNOST PRI UPISU U OBRAZOVNE USTANOVE I PRAVO NA STIPENDIJU.....	64
VII.	PREDNOST PRI SMJEŠTAJU U UČENIČKE, ODNOSNO STUDENTSKE DOMOVE.....	65
VIII.	PRAVO NA BESPLATNE UDŽBENIKE.....	66
IX.	PREDNOST PRI SMJEŠTAJU U UMIROVLJENIČKE DOMOVE.....	67
X.	PRAVO NA DIONICE ODNOSNO UDJELE U TRGOVAČKIM DRUŠTVIMA.....	68
XI.	ZAPOŠLJAVANJE HRVATSKIH BRANITELJA.....	69
XII.	CARINSKE I POREZNE OLAKŠICE.....	83
XIII.	EKSHUMACIJE, IDENTIFIKACIJE I POKOPI HRVATSKIH BRANITELJA.....	85
XIV.	OBILJEŽAVANJE MJESTA MASOVNIH GROBNICA.....	87
XV.	MEMORIJALNO GROBLJE ŽRTAVA IZ DOMOVINSKOG RATA.....	91
XVI.	PSIHOSOCIJALNI PROGRAM.....	92
XVII.	PREVOĐENJE KORISNIKA NA ODREDBE ZAKONA O PRAVIMA HRVATSKIH BRANITELJA IZ DOMOVINSKOG RATA ČLANOVA NJIHOVIH OBITELJI.....	95
XVIII.	SURADNJA S UDRUGAMA PROIZAŠLIM IZ DOMOVINSKOG RATA.....	98

I. UVOD

Zakonom o pravima hrvatskih branitelja iz Domovinskog rata i članova njihovih obitelji ("Narodne novine" broj: 94/01 i 122/02) u daljnjem tekstu: **Zakon**, uređuju se prava hrvatskih branitelja iz Domovinskog rata i članova njihovih obitelji na način da se propisuju prava kojima se osigurava posebna zaštita članova obitelji poginuloga, zatočenoga ili nestaloga hrvatskog branitelja, članova obitelji poginuloga, zatočenoga ili nestaloga hrvatskog branitelja, članova obitelji umrlih hrvatskih ratnih vojnih invalida iz Domovinskog rata od I-IV skupine, hrvatskih ratnih vojnih invalida iz Domovinskog rata, hrvatskih branitelja iz Domovinskog rata i članova njihovih obitelji, te uvjeti i postupak za ostvarivanje tih prava. Također su u pravima izjednačeni ranjeni i oboljeli hrvatski branitelji, te je ostvarena pretpostavka za prevođenje (revizija) svih ostvarenih statusa. Izvješće o provedbi Zakona odnosi se na razdoblje od 01. siječnja, 2002. do 31. prosinca, 2002. godine.

Izvori podataka na kojima se temelji izvješće prikupljeni su od resornih ministarstava i zavoda nadležnih za provedbu određenih prava sukladno odredbama Zakona.

Provedba odredbi pojedinih članaka objedinjena je po poglavljima. Poglavlja sadrže naznaku stvarne nadležnosti tijela državne uprave, prikaz osiguranih i utrošenih financijskih sredstava, broj korisnika određenog prava, a u pojedinim poglavljima izvršena je i komparacija s prethodnim izvještajnim razdobljem.

Ministarstvo hrvatskih branitelja iz Domovinskog rata, u daljnjem tekstu: **MHBDR**, ima temeljni zadatak provoditi odredbe Zakona i rješavati statusna pitanja stradalnika Domovinskog rata.

Člankom 109. Zakona, propisano je da se zahtjev za priznavanje statusa hrvatskog ratnog vojnog invalida na temelju bolesti, pogoršanja bolesti, odnosno pojave bolesti kao neposredne posljedice sudjelovanja u obrani suvereniteta Republike Hrvatske može podnijeti u roku od 6 mjeseci od dana stupanja na snagu Zakona.

II. TRAJNA NOVČANA PRAVA I JEDNOKRATNA NOVČANA PRAVA

U glavi II Zakona, propisana su prava članovima obitelji poginuloga hrvatskog branitelja. Među ostalima, to su pravo na obiteljsku invalidninu, povećanu obiteljsku invalidninu, uvećanu obiteljsku invalidninu, kao trajna novčana prava, te prava na osnovi materijalnih i drugih potreba korisnika gdje se navodi pravo na opskrbinu i doplatu za pripomoć u kući.

Glavom III Zakona, normirana su prava hrvatskih ratnih vojnih invalida iz Domovinskog rata. Člankom 19. točkama 1. do 5. Zakona propisano je da HRVI iz Domovinskog rata imaju pravo na osobnu invalidninu, doplatu za njegu i pomoć druge osobe, posebni doplatu, te pravo na usluge osobe za pružanje njege i pomoći.

Glavom VI Zakona, propisana su prava članova obitelji zatočenoga ili nestaloga hrvatskog branitelja iz Domovinskog rata. Tako člankom 79. Zakona normirano je da članovi obitelji zatočenoga ili nestaloga hrvatskog branitelja imaju pravo na mjesečnu novčanu naknadu u iznosu obiteljske invalidnine, povećane obiteljske invalidnine, uvećane obiteljske invalidnine koju bi ostvarili kao članovi obitelji poginuloga hrvatskog branitelja iz Domovinskog rata.

1. TRAJNA PRAVA

1.1. OSOBNA INVALIDNINA

Hrvatski ratni vojni invalid iz Domovinskog rata kome je organizam oštećen za najmanje 20% ima pravo, temeljem Zakona, ima pravo na osobnu invalidninu. Radi ostvarivanja narečenog prava hrvatski ratni vojni invalidi se razvrstavaju, prema utvrđenom postotku oštećenja organizma, u deset skupina.

Temeljem članka 21. Zakona, osobna invalidnina invalida I. skupine određuje se u mjesečnom iznosu od 115% od utvrđene proračunske osnovice u Republici Hrvatskoj dok invalidima od II. do X. skupine određuje se u postotku od osobne invalidnine invalida I. skupine.

U izvještajnom razdoblju prosječno mjesečno bilo je **32 741** korisnika osobne invalidnine, te je za isplatu osobne invalidnine ukupno utrošeno **165.942.200,36** kn, a prosječno mjesečno **13.828.516,70** kuna.

HRVI – OSOBNA INVALIDNINA

SKUPINA HRVI	% OŠTEĆENJA ORGANIZMA	PROSJ. MJES. BROJ KORIS. ZA I-XII 2002.	% U UKUP. BROJU KOR.	% OD IZNOSA OSOBNE INVALID. INVALIDA I. SKUPINE	IZNOS PO KORISNIKU U KN (ČL. 21. ZOPHBDR, NN 94/01)	IZDACI I-XII 2002. U KN	PROSJ. MJES. ISPLAĆENO PO KOR. I-XII 2002. U KN	PROSJ. MJES. IZNOS IZDATKA I-XII 2002. U KN
I	100	481	1,40	100	3.824,90	22.241.653,02	3.853,37	1.853.471,09
II	100	370	1,10	73	2.792,18	12.480.985,50	2.811,03	1.040.082,13
III	90	392	1,10	55	2.103,70	10.079.752,83	2.142,80	839.979,40
IV	80	789	2,40	41	1.568,21	15.172.393,21	1.602,49	1.264.366,10
V	70	1 389	4,20	29	1.109,22	18.817.678,95	1.128,97	1.568.139,91
VI	60	2 080	6,30	18	688,48	17.815.134,63	713,75	1.484.594,55
VII	50	3 530	10,70	12	458,99	20.264.640,65	478,39	1.688.720,05
VIII	40	6 942	21,20	6	229,49	20.361.545,96	244,42	1.696.795,50
IX	30	7 926	24,20	4	153,00	15.371.728,44	161,62	1.280.977,37
X	20	8 834	27,40	3	114,75	13.336.687,17	119,99	1.111.390,60
UKUPNO		32 741	100,00	-	-	165.942.200,36	-	13.828.516,70

Izvor podataka: MHBDR, Uprava za računovodstveno-financijske poslove i Odjel za informatičke poslove.

Napomena: Pripadajući Zakonski iznos po korisniku ne podudara se sa prosječnom mjesečnom isplatom po korisniku zbog retro isplata, anulacija i razlika.

Tabela: 1

HMVI – OSOBNA INVALIDNINA

SKUPINA HMVI	% OŠTEĆENJA ORGANIZMA	PROSJ. MJES. BROJ KORIS. ZA I-XII 2002.	% U UKUP. BROJU KOR.	% OD IZNOSA OSOBNE INVALID. INVALIDA I. SKUPINE	IZNOS PO KORISNIKU I-XII 2002. U KN (PO ZOZVCIR) *	IZDACI I-XII 2002. U KN	PROSJ. MJES. ISPLAĆENO PO KOR. I-XII 2002. U KN	PROSJ. MJES. IZNOS IZDATKA I-XII 2002. U KN
I	100	17	1,70	100	3.326,00	779.910,13	3.823,09	64.992,51
II	100	11	1,10	73	2.427,98	315.796,26	2.392,40	26.316,36
III	90	6	0,60	55	1.829,30	129.880,30	1.803,89	10.823,36
IV	80	20	2,00	41	1.363,66	363.026,70	1.352,30	30.252,23
V	70	21	2,20	29	964,54	293.610,63	1.165,12	24.467,55
VI	60	65	6,80	18	598,68	575.759,81	738,15	47.979,98
VII	50	52	5,40	12	399,12	261.291,37	418,74	21.774,28
VIII	40	125	13,10	6	199,56	322.780,81	215,19	26.898,40
IX	30	274	28,70	4	133,04	468.103,13	142,37	39.008,59
X	20	362	38,40	3	99,78	452.408,80	143,90	37.700,73
UKUPNO		953	100,00	-	-	3.962.567,94	-	330.214,00

Izvor podataka: MHBDR, Uprava za računovodstveno-financijske poslove i Odjel za informatičke poslove.

Napomena: Pripadajući Zakonski iznos po korisniku ne podudara se sa prosječnom mjesečnom isplatom po korisniku zbog retro isplata, anulacija i razlika.

* Članak 6. Zakona o izmjenama i dopunama Zakona o zaštiti vojnih i civilnih invalida rata («NN» 82/01)

Tabela: 2

1.2. POSEBNI DOPLATAK

Člankom 27. Zakona, HRVI iz Domovinskog rata ima pravo na posebni doplatk u visini 50% od pripadajućeg iznosa osobne invalidnine, ako nije u radnom odnosu, ne prima mirovinu i naknadu plaće od dana stjecanja prava na profesionalnu rehabilitaciju kao i tijekom profesionalne rehabilitacije.

Za izvještajno razdoblje prosječno mjesečno HRVI-a koji su imali pravo na posebni doplatk bio je **1 412** , za iste je ukupno isplaćeno **3.663.190,90** kn, a prosječno mjesečno **305.265,91** kuna.

POSEBNI DOPLATAK

SKUPINA	PROSJ. MJES. BROJ KORIS. HRVI ZA I-XII 2002.	% U UKUP. BROJU KOR.	OSNOVICA – OSOBNA INVAL. U KN (ČL. 27. ZOPHBDR, NN 94/01)	IZNOS 50% OD OSOBNE INVAL. U KN	IZDACI I-XII 2002. U KN	PROSJ. MJES. ISPLAĆENO PO KOR. I-XII 2002. U KN	PROSJ. MJES. IZNOS IZDATKA I-XII 2002. U KN
I	6	0,40	3.824,90	1.912,45	121.999,13	1.694,43	10.166,59
II	1	0,10	2.792,18	1.396,10	22.546,08	1.878,84	1.878,84
III	2	0,10	2.103,70	1.051,85	91.264,77	3.802,70	7.605,40
IV	12	0,80	1.568,21	784,11	220.061,44	1.528,20	18.338,45
V	20	1,40	1.109,22	554,61	206.347,69	859,78	17.195,64
VI	43	3,00	688,48	344,24	331.058,91	641,59	27.588,24
VII	84	5,90	458,99	229,50	488.734,18	484,86	40.727,85
VIII	235	16,60	229,49	114,75	725.878,89	257,40	60.489,91
IX	366	25,90	153,00	76,50	632.799,21	144,08	52.733,27
X	643	45,80	114,00	57,38	822.500,60	106,60	68.541,72
UKUPNO	1 412	100,00	-	-	3.663.190,90	-	305.265,91

Izvor podataka: MHBDR, Uprava za računovodstveno-financijske poslove i Odjel za informatičke poslove.

Napomena: Pripadajući Zakonski iznos po korisniku ne podudara se sa prosječnom mjesečnom isplatom po korisniku zbog retro isplata, anulacija i razlika.

Tabela: 3

1.3. DOPLATAK ZA NJEGU I POMOĆ DRUGE OSOBE

Doplatak za njegu i pomoć druge osobe regulirano je člankom 22. do 24. Zakona. Navedeno pravo imaju HRVI iz Domovinskog rata I. skupine i HRVI od II. do IV. skupine kojima je organizam oštećen i neovisno o vojnom invaliditetu, a koje je oštećenje, zajedno s vojnim invaliditetom, jednako oštećenju organizma invalida I. skupine.

Razvrstavaju se u dva stupnja i to HRVI iz Domovinskog rata od I. do IV. skupine koji su potpuno nesposobni za obavljanje svih životnih potreba i kojima je potrebna neprekidna njega i pomoć druge osobe i drugi stupanj ostali HRVI od I. do IV. skupine.

Osnovica za određivanje doplatka utvrđuje se u odnosu na osobnu invalidninu I. skupine i iznosi za prvi stupanj 100% osnovice, a za drugi 66% osnovice.

Ovim pravom u izvještajnom razdoblju koristilo se prosječno mjesečno **393** osobe, te je za isto isplaćeno ukupno **15.518.455,39** kuna.

HRVI - DOPLATAK ZA NJEGU I POMOĆ DRUGE OSOBE

STUPANJ	PROSJ. MJES. BROJ KORIS. ZA I-XII 2002.	% U UKUPNOM BROJU KORIS.	% OD MJES. IZNOSA OSOBNE INVALID. INVALIDA I. SKUPINE	IZNOS PO KORISNIKU U KN (ČL.23. ZOPHBDR "NN"94/01)	IZDACI ZA I-XII 2002. U KN	PROSJ. MJES. ISPLAĆENO PO KORISNIKU ZA I-XII 2002. U KN	PROSJ. MJES. IZNOS IZDATKA ZA I-XII 2002. U KN
I	215	54,70	100	3.824,90	10.058.915,82	3.898,80	838.242,99
II	178	45,30	66	2.524,43	5.459.539,57	2.555,96	454.961,63
UKUPNO	393	100,00	-	-	15.518.455,39	-	1.293.204,62

Izvor podataka: MHBDR, Uprava za računovodstveno-financijske poslove i Odjel za informatičke poslove.

Napomena: Pripadajući Zakonski iznos po korisniku ne podudara se sa prosječnom mjesečnom isplatom po korisniku zbog retro isplata, anulacija i razlika.

Tabela: 4

HMVI - DOPLATAK ZA NJEGU I POMOĆ DRUGE OSOBE

STUPANJ	PROSJ. MJES. BROJ KORIS. ZA I-XII 2002.	% U UKUPNOM BROJU KORIS.	% OD MJES. IZNOSA OSOBNE INVALIDA I. SKUPINE	IZNOS PO KORISNIKU U KN (ČL.18. ZOZVICIR "NN"82/01)	IZDACI ZA I-XII 2002. U KN	PROSJ. MJES. ISPLAĆENO PO KORISNIKU ZA I-XII 2002. U KN	PROSJ. MJES. IZNOS IZDATKA ZA I-XII 2002. U KN
I	17	70,80	100	3.326,00	678.504,00	3.326,00	56.542,00
II	7	29,20	66	2.195,16	184.393,44	2.195,16	15.366,12
UKUPNO	24	100,00	-	-	862.897,44	-	71.908,12

Izvor podataka: MHBDR, Uprava za računovodstveno-financijske poslove i Odjel za informatičke poslove.

Tabela: 5

1.4. ORTOPEDSKI DOPLATAK

Članak 25. do 26. Zakona, regulira da ortopedski doplatk pripada invalidima s težim oštećenjem organizma (amputacija ekstremiteta, teško oštećenje funkcije ekstremiteta, gubitak vida). Razvrstava se u četiri stupnja, prema težini, vrsti i uzroku oštećenja, a iznos se izračunava u postotku od osnovice od 29% do 7%, a osnovicu čini mjesečni iznos osobne invalidnine invalida I skupine.

U izvještajnom razdoblju bilo je proječno mjesečno **1 950** korisnika, te je ukupno isplaćeno za to pravo **18.916.525,24 kuna**.

HRVI – ORTOPEDSKI DOPLATAK

STUPANJ	PROSJ. MJES. BROJ KORISNIKA ZA I-XII 2002.	% U UKUPNOM BROJU KORISNIKA	% OD MJES. IZNOSA OSOBNE INVALIDA I. SKUPINE	IZNOS PO KORISNIKU U KN (ČL. 26. ST. 2. I 3. ZOPHBDR "NN"94/01)	IZDACI ZA I-XII 2002. U KN	PROSJ. MJES. ISPLAĆENO PO KORISNIKU ZA I-XII 2002. U KN	PROSJ. MJES. IZNOS IZDATKA ZA I-XII 2002. U KN
I	620	31,70	29	1.109,22	8.264.639,51	1.110,84	688.719,96
II	561	28,70	22	841,48	5.690.304,83	845,26	474.192,07
III	739	37,80	14	535,49	4.862.904,23	548,37	405.242,02
IV	27	1,30	7	267,74	88.693,51	273,75	7.391,13
25% dod. za I stupanj	3	0,50	25% od I stupnja	277,31	9.983,16	277,31	831,92
UKUPNO	1.950	100,00	-	-	18.916.525,24	-	1.576.377,10

Izvor podataka: MHBDR, Uprava za računovodstveno-financijske poslove i Odjel za informatičke poslove.

Napomena: Pripadajući Zakonski iznos po korisniku ne podudara se sa prosječnom mjesečnom isplatom po korisniku zbog retro isplata, anulacija i razlika.

Tabela: 6

HMVI – ORTOPEDSKI DOPLATAK

STUPANJ	PROSJ. MJES. BROJ KORISNIKA ZA I-XII 2002.	% U UKUPNOM BROJU KORISNIKA	% OD MJES. IZNOSA OSOBNE INVALID. INVALIDA I. SKUPINE	IZNOS PO KORISNIKU U KN (ČL. 20. ZOZVCIR "NN"82/01)	IZDACI ZA I-XII 2002. U KN	PROSJ. MJES. ISPLAĆENO PO KORISNIKU ZA I-XII 2002. U KN	PROSJ. MJES. IZNOS IZDATKA ZA I-XII 2002. U KN
I	18	39,12	29	964,54	208.340,64	964,54	17.361,72
II	12	26,09	22	731,72	105.367,68	731,72	8.780,64
III	12	26,09	14	465,64	67.052,16	465,64	5.587,68
IV	4	8,70	7	232,82	11.175,36	232,82	931,28
UKUPNO	46	100,00	-	-	391.935,84	-	32.661,32

Izvor podataka: MHBDR, Uprava za računovodstveno-financijske poslove i Odjel za informatičke poslove.
Tabela: 7

1.5. OPSKRBNINA

Članak 49. Zakona, regulira pravo na opskrbninu na način da pravo na opskrbninu imaju korisnici osobne invalidnine, obiteljske invalidnine i hrvatski branitelji koji imaju prebivalište u RH ako su nesposobni za privređivanje i ispunjavaju ostale uvijete propisane Zakonom. Osnovica za određivanje opskrbnine iznosi 33% od utvrđene proračunske osnovice u Republici Hrvatskoj, a saohranim korisnicima povećava se za 50%.

OPSKRBNINA – HRVI

PROSJ. MJ. BROJ KORISNIKA ZA I-XII 2002.	% U UKUPNOM BROJU KORISNIKA	IZNOS OD 33% PRORAČUNSKE OSNOVICE U KN (ČL. 53. ST 1. ZOPHBDR "NN"94/01)	IZDACI ZA I-XII 2002. U KN	PROSJ. MJES. ISPLAĆENO PO KORISNIKU ZA I-XII 2002. U KN	PROSJ. MJES. IZNOS IZDATKA ZA I-XII 2002. U KN
22	81,40	1.097,58	203.534,71	770,96	16.961,23

OPSKRBNINA – HMVI

PROSJ. MJ. BROJ KORISNIKA ZA I-XII 2002.	% U UKUPNOM BROJU KORISNIKA	IZNOS OD 33% PRORAČUNSKE OSNOVICE U KN (ČL. 13. ZOZVCIR "NN" 82/01)	IZDACI ZA I-XII 2002. U KN	PROSJ. MJES. ISPLAĆENO PO KORISNIKU ZA I-XII 2002. U KN	PROSJ. MJES. IZNOS IZDATKA ZA I-XII 2002. U KN
5	18,60	1.097,58	66.603,75	1.036,64	5.550,31

Izvor podataka: MHBDR, Uprava za računovodstveno-financijske poslove i Odjel za informatičke poslove.

Napomena: Pripadajući Zakonski iznos po korisniku ne podudara se sa prosječnom mjesečnom isplatom po korisniku zbog retro isplata, anulacija i razlika.

Tabela: 8

OPSKRBINA – HRVATSKI BRANITELJ

PROSJ. MJ. BROJ KORISNIKA ZA I-XII 2002.	IZNOS OD 33% PRORAČUNSKE OSNOVICE U KN (ČL. 53. I 55. ZOPHBDR "NN" 94/01)	IZDACI ZA I-XII 2002. U KN	PROSJ. MJES. ISPLAĆENO PO KORISNIKU ZA I-XII 2002. U KN	PROSJ. MJES. IZNOS IZDATKA ZA I-XII 2002. U KN
809	1.097,58	12.951.453,60	2.427,76	1.079.287,80

Izvor podataka: MHBDR, Uprava za računovodstveno-financijske poslove i Odjel za informatičke poslove.

Napomena: Pripadajući Zakonski iznos po korisniku ne podudara se sa prosječnom mjesečnom isplatom po korisniku zbog retro isplata, anulacija i razlika.

Tabela: 9

1.6. OBITELJSKA INVALIDNINA

Članak 12. Zakona, propisuje da je obiteljska invalidnina osnovno pravo po osnovi gubitka člana obitelji i na temelju tog prava ostvaruju se sva ostala prava. Osnovica za određivanje visine obiteljske invalidnine je mjesečni iznos osobne invalidnine invalida I. skupine.

Člankom 15. 3. i 4. Zakona, regulirano je da obiteljska invalidnina za jednog korisnika iza poginuloga hrvatskog branitelja iznosi 40% od osnovice, a ako obiteljsku invalidninu ostvaruje više članova obitelji za svakog sukorisnika se povećava za 50 %.

U izvještajnom razdoblju ovim pravom se ukupno prosječno koristilo **13 921** osoba, za koje je isplaćeno ukupno **204.926.392,69** kn, a prosječni mjesečni iznos isplata iznosio je **17.077.199,39** kuna.

U tabeli 10 treba napomenuti da kada se radi o udovicama sa jednim ili više djece prosječan mjesečni broj korisnika je iskazan na način da je u zagradi prva znamenka broj korisnika, a druga znamenka broj sukorisnika.

OBITELJSKA INVALIDNINA – ČL. 15. ST. 3. i 4. ZOPHBDR

KORISNICI	PROSJ. MJES. BROJ KORISNIKA ZA I-XII 2002.	% U UKUPNOM BROJU KORISNIKA	IZNOS PO KORISNIKU U KN (ČL.15.ST.3. ZOPHBDR "NN"94/01)	IZDACI ZA I-XII 2002. U KN	PROSJ. MJES. ISPLAĆENO PO KORISNIKU ZA I-XII 2002. U KN	PROSJ. MJES. IZNOS IZDATKA ZA I-XII 2002. U KN
Jedno dijete	265	1,90	1.529,96	4.642.498,96	1.459,91	386.874,91
Dva djeteta	138	0,90	2.294,94	1.997.009,79	1.205,92	166.417,48
Tri djeteta	21	0,10	3.059,92	267.802,64	1.062,71	22.316,89
Sedmero djece	7	0,05	6.119,84	73.438,08	874,26	6.119,84
Dvoje djece i dva usvojenika	4	0,02	3.824,90	40.858,50	851,22	3.404,88
Usvojitelj	5	0,03	1.529,96	100.664,25	1.677,74	8.388,69
Usvojitelj i roditelj	48	0,34	2.294,94	686.952,04	1.192,63	57.246,00
Pastorak	1	0,01	1.529,96	18.359,52	1.529,96	1.529,96
Roditelj	1 920	13,70	1.529,96	38.623.555,13	1.559,22	3.218.629,59
Dva roditelja	4 216	29,49	2.294,94	58.239.839,69	1.151,17	4.853.319,97
Udovica	1 007	7,20	1.529,96	18.683.269,53	1.546,12	1.556.939,13
Udovica i jedno dijete	(1 127+1 127) 2 254	16,10	2.294,94	31.587.710,89	1.167,84	2.632.309,24
Udovica i dvoje djece	(987+1 974) 2 961	21,20	3.059,92	37.125.126,99	1.044,84	3.093.760,58
Udovica i troje djece	(163+489) 652	4,60	3.824,90	7.623.095,25	974,32	635.257,94
Udovica i četvero djece	(35+140) 175	1,20	4.589,88	1.904.463,67	906,89	158.705,31
Udovica i petero djece	(7+35) 42	0,30	5.354,86	382.157,99	685,39	31.846,50
Udovica i desetero djece	(1+10) 11	0,07	9.179,76	110.157,12	834,52	9.179,76
Usvojenik	1	0,01	1.529,96	18.359,52	1.529,96	1.529,96
Usvojenik i jedno dijete	2	0,01	2.294,94	24.479,16	1.019,97	2.039,93
Vanbračna zajednica	23	0,16	1.529,96	435.071,83	1.576,35	36.255,99
Vanbračna zajednica s jednim djetetom	108	0,77	2.294,94	1.661.620,70	1.282,11	138.468,39
Vanbračna zajednica s dvoje djece	39	0,28	3.059,92	487.126,24	1.040,87	40.593,85
Vanbračna zajednica s troje djece	16	0,11	3.824,90	137.696,64	717,17	11.474,72
Vanbračna zajednica s četvero djece	5	0,03	4.589,88	55.078,56	917,98	4.589,88
UKUPNO	13 921	100,00	-	204.926.392,69	-	17.077.199,39

Izvor podataka: MHBDR, Uprava za računovodstveno-financijske poslove i Odjel za informatičke poslove.

Napomena: Pripadajući Zakonski iznos po korisniku ne podudara se sa prosječnom mjesečnom isplatom po korisniku zbog retro isplata, anulacija i razlika.

Tabela: 10

Člankom 15.st.2. Zakona, regulirano je da obiteljska invalidnina za jednog korisnika iznosi 15% od osnovice iz čl.15.st.1., osnovica je mjesečni iznos osobne invalidnine invalida I skupine.U izvještajnom razdoblju ovim pravom se prosječno koristilo 11 osoba, za koje je isplaćeno ukupno 55.079,04 kuna, prosječno mjesečno 4.589,92 kune.

OBITELJSKA INVALIDNINA – ČL. 15. ST. 2. ZOPHBDR

KORISNICI	PROSJ. MJES. BROJ KORISNIKA ZA I-XII 2002.	% U UKUPNOM BROJU KORISNIKA	IZNOS PO KORISNIKU U KN (ČL.15.ST.2. ZOPHBDR "NN"94/01)	IZDACI ZA I-XII 2002. U KN	PROSJ. MJES. ISPLAĆENO PO KORISNIKU ZA I-XII 2002. U KN	PROSJ. MJES. IZNOS IZDATKA ZA I-XII 2002. U KN
Jedan roditelj	1	9,09	573,74	6.884,88	573,74	573,74
Dva roditelja	8	72,73	860,61	37.866,84	394,45	3.155,57
Vanbračna zajednica s jednim djetetom	2	18,18	860,61	10.327,32	430,31	860,61
UKUPNO	11	100,00	-	55.079,04	-	4.589,92

Izvor podataka: Ministarstvo hrvatskih branitelja iz Domovinskog rata, Uprava za računovodstveno-financijske poslove i Odjel za informatičke poslove.

Napomena: Pripadajući Zakonski iznos po korisniku ne podudara se sa prosječnom mjesečnom isplatom po korisniku zbog retro isplata, anulacija i razlika.

Tabela: 11

Iznimno roditelji poginulih i umrlih hrvatskih branitelja, koji nisu u radnom odnosu i nisu korisnici mirovine po Zakonu ili propisima o mirovinskom osiguranj, veće od 50% proračunske osnovice, imaju pravo na obiteljsku invalidninu i to jedan roditelj 70% od osnovice, a dva roditelja 100% osnovice

(članak 15. stavak 6. Zakona).

Ovim pravom se koristilo u razdoblju od 01.01. do 31.12.2002. godine prosječno **2 801** korisnika, te je za isplatu utrošeno ukupno **65.355.721,26** kuna.

OBITELJSKA INVALIDNINA – ČL. 15. ST. 6. ZOPHBDR

KORISNICI	PROSJ. MJES. BROJ KORISNIKA ZA I-XII 2002.	% U UKUPNOM BROJU KORISNIKA	IZNOS PO KORISNIKU U KN (ČL.15.ST.6. ZOPHBDR "NN"94/01)	IZDACI ZA I-XII 2002. U KN	PROSJ. MJES. ISPLAĆENO PO KORISNIKU ZA I-XII 2002. U KN	PROSJ. MJES. IZNOS IZDATKA ZA I-XII 2002. U KN
Jedan roditelj	1 193	42,50	2.677,43	36.070.212,40	2.519,57	3.005.851,03
Dva roditelja	1 596	57,10	3.824,90	29.028.880,01	1.515,71	2.419.073,33
Rastavljeni roditelji	12	0,403	3.824,90	256.628,85	1.782,14	21.385,75
UKUPNO	2 801	100,00	-	65.355.721,26	-	5.446.310,11

Izvor podataka: MHBDR, Uprava za računovodstveno-financijske poslove i Odjel za informatičke poslove.

Napomena: Pripadajući Zakonski iznos po korisniku ne podudara se sa prosječnom mjesečnom isplatom po korisniku zbog retro isplata, anulacija i razlika.

Tabela: 12

Obiteljska invalidnina obiteljima MVI određuje se sukladno Članku 28. stavak 2. Zakona o zaštiti vojnih i civilnih invalida rata (N.N. 33/92.-84/01.) u visini od 15% od osobne invalidnine invalida I. skupine, a na temelju stavka 4. istog članka za svakog sljedećeg člana uvećava se za 50%.

OBITELJSKA INVALIDNINA – ČL. 28. ST. 2. ZOZVCIR

KORISNICI	PROSJ. MJES. BROJ KORISNIKA ZA I-XII 2002.	% U UKUPNOM BROJU KORISNIKA	IZNOS PO KORISNIKU U KN ("NN"82/01)	IZDACI ZA I-XII 2002. U KN	PROSJ. MJES. ISPLAĆENO PO KORISNIKU ZA I-XII 2002. U KN	PROSJ. MJES. IZNOS IZDATKA ZA I-XII 2002. U KN
Jedno dijete	1	1,50	498,90	3.946,57	328,88	328,88
Jedan roditelj	28	50,75	498,90	175.957,77	523,68	14.663,15
Dva roditelja	8	11,94	748,35	38.247,50	398,41	3.187,29
Udovica i jedno dijete	16	23,87	748,35	56.746,99	295,56	4.728,92
Udovica i troje djece	8	11,94	1.247,25	25.189,52	262,34	2.099,12
UKUPNO	61	100,00	-	300.088,35	-	25.007,36

Izvor podataka: MHBDR, Uprava za računovodstveno-financijske poslove i Odjel za informatičke poslove.

Napomena: Pripadajući Zakonski iznos po korisniku ne podudara se sa prosječnom mjesečnom isplatom po korisniku zbog retro isplata, anulacija i razlika.

Tabela: 13

1.7. POVEĆANA OBITELJSKA INVALIDNINA

Roditelj čije je jedino dijete poginulo u obrani suvereniteta Republike Hrvatske ima pravo na obiteljsku invalidninu od 40% osnovice uvećanu za 50%, odnosno na povećanu obiteljsku invalidninu kako je regulirano člankom 17. Zakona.

Ovim pravom u izvještajnom razdoblju koristilo se prosječno mjesečno **356** korisnika i ukupno je isplaćeno **2.810.906,77** kn, a prosječan mjesečni iznos izdataka u izvještajnom razdoblju je iznosio **234.242,23** kune.

POVEĆANA OBITELJSKA INVALIDNINA

KORISNICI	PROSJ. MJES. BROJ KORISNIKA ZA I-XII 2002.	% U UKUPNOM BROJU KORISNIKA	IZNOS PO KORISNIKU U KN (ČL.17.ST.1. ZOPHBDR "NN"94/01)	IZDACI ZA I-XII 2002. U KN	PROSJ. MJES. ISPLAĆENO PO KORISNIKU ZA I-XII 2002. U KN	PROSJ. MJES. IZNOS IZDATKA ZA I-XII 2002. U KN
Jedan roditelj	174	48,80	764,98	1.534.143,09	734,74	127.845,26
Dva roditelja	182	51,20	1.147,47	1.276.763,68	584,60	106.396,97
UKUPNO	356	100,00	-	2.810.906,77	-	234.242,23

Izvor podataka: MHBDR, Uprava za računovodstveno-financijske poslove i Odjel za informatičke poslove.

Napomena: Pripadajući Zakonski iznos po korisniku ne podudara se sa prosječnom mjesečnom isplatom po korisniku zbog retro isplata, anulacija i razlika.

Tabela: 14

1.8. UVEĆANA OBITELJSKA INVALIDNINA

Članak 18. Zakona, utvrđeno je pravo roditelja i bračnog druga poginuloga hrvatskog branitelja iz Domovinskog rata koji nemaju djece, odnosno imaju jedno ili više djece koja su nesposobna za privređivanje uz uvijet da je ta nesposobnost nastala prije petnaeste godine života, odnosno dvadesetšeste, ako je dijete bilo na redovnom školovanju i dijete poginuloga hrvatskog branitelja bez oba roditelja imaju pravo na uvećanu obiteljsku invalidninu.

Uvećana obiteljska invalidnina iznosi 34,50% mjesečno od iznosa osobne invalidnine invalida I. skupine.

Prosječni mjesečni broj korisnika ovog prava je u izvještajnom razdoblju bio **814**. Iznos ukupnih izdataka je **13.444.386,21** kuna.

UVEĆANA OBITELJSKA INVALIDNINA

KORISNICI	PROSJ. MJES. BROJ KORISNIKA ZA I-XII 2002.	% U UKUPNOM BROJU KORISNIKA	IZNOS PO KORISNIKU U KN (ČL. 18. ST. 3. ZOPHBDR "NN"94/01)	IZDACI ZA I-XII 2002. U KN	PROSJ. MJES. ISPLAĆENO PO KORISNIKU ZA I-XII 2002. U KN	PROSJ. MJES. IZNOS IZDATKA ZA I-XII 2002. U KN
Jedno dijete	32	3,90	1.319,59	523.446,28	1.363,14	43.620,52
Dva djeteta	36	4,40	2.639,18	666.011,13	1.541,69	55.500,93
Tri djeteta	6	0,70	3.958,77	95.010,48	1.319,59	7.917,54
Usvojitelj	1	0,10	1.319,59	15.835,08	1.319,59	1.319,59
Roditelj	332	40,70	1.319,59	5.259.393,34	1.320,13	438.282,78
Dva roditelja	334	41,50	2.639,18	5.766.697,13	1.289,96	480.558,01
Udovica	62	7,60	1.319,59	1.050.597,53	1.412,09	87.549,79
Udovica i jedno dijete	4	0,40	1.319,59	15.835,03	329,92	1.319,67
Udovica i dvoje djece	3	0,30	1.319,59	23.752,62	659,80	1.979,39
Udovica i troje djece	4	0,40	1.319,59	27.807,59	579,32	2.317,30
UKUPNO	814	100,00	-	13.444.386,21	-	1.120.365,52

Izvor podataka: MHBDR, Uprava za računovodstveno-financijske poslove i Odjel za informatičke poslove.

Napomena: Pripadajući Zakonski iznos po korisniku ne podudara se sa prosječnom mjesečnom isplatom po korisniku zbog retro isplata, anulacija i razlika.

Tabela:15

1.9. DOPLATAK ZA PRIPOMOĆ U KUĆI

Člankom 63. Zakona, normirano je da korisniku opskrbnine koji zbog trajnih promjena u zdravstvenom stanju ne može sam ispunjavati osnovne životne zahtjeve, pripada doplatak za pripomoć u kući, pod uvjetom da ne koristi doplatak za njegu i pomoć druge osobe.

Doplatak za pripomoć u kući iznosi mjesečno 23% od utvrđene proračunske osnovice u Republici Hrvatskoj.

Prosječan broj korisnika za izvještajno razdoblje je iznosio **4** korisnika obiteljske invalidnine i **jedan** korisnik osobne invalidnine. Prosječno mjesečno po korisniku obiteljske invalidnine isplaćeno je **722,08** kuna.

DOPLATAK ZA PRIPOMOĆ U KUĆI – KORIS. OBIT. INVAL.

PROSJ. MJES. BROJ KORISNIKA ZA I-XII 2002.	IZNOS OD 23% PRORAČUNSKE OSNOVICE U KN (ČL. 63. ST. 2. ZOPHBDR "NN" 94/01)	IZDACI ZA I-XII 2002. U KN	PROSJ. MJES. ISPLAĆENO PO KORISNIKU ZA I-XII 2002. U KN	PROSJ. MJES. IZNOS IZDATAKA ZA I-XII 2002. U KN
4	764,98	34.660,02	722,08	2.888,34

DOPLATAK ZA PRIPOMOĆ U KUĆI – KORIS. OSOBNE INVAL.

PROSJ. MJES. BROJ KORISNIKA ZA I-XII 2002.	IZNOS OD 23% PRORAČUNSKE OSNOVICE U KN (ČL. 63. ST. 2. ZOPHBDR "NN" 94/01)	IZDACI ZA I-XII 2002. U KN	PROSJ. MJES. ISPLAĆENO PO KORISNIKU ZA I-XII 2002. U KN	PROSJ. MJES. IZNOS IZDATAKA ZA I-XII 2002. U KN
1	764,98	11.474,70	956,23	956,23

Izvor podataka: MHBDR, Uprava za računovodstveno-financijske poslove i Odjel za informatičke poslove.

Napomena: Pripadajući Zakonski iznos po korisniku ne podudara se sa prosječnom mjesečnom isplatom po korisniku zbog retro isplata, anulacija i razlika.

Tabela: 16

1.10. OPSKRBNINA-KORISNICI OBITELJSKE INVALIDNINE

Članak 49. Zakona, pravo na opskrbninu imaju i korisnici obiteljske ako su nesposobni za privređivanje i ispunjavaju određene uvjete određene člankom 50. do 52. Zakona.

Izdaci za ovaj vid prava u izvještajnom razdoblju su iznosili **460.145,78** kuna, a ostvarilo je prosječno mjesečno **25** korisnika.

OPSKRBNINA – KORISNICI OBITELJSKE INVALIDNINE PO ZOPHBDR

PROSJ. MJES. BROJ KORISNIKA ZA I-XII 2002.	IZNOS OD 33% PRORAČUNSKE OSNOVICE U KN (ČL. 53. ZOPHBDR "NN" 94/01)	IZDACI ZA I-XII 2002. U KN	PROSJ. MJES. ISPLAĆENO PO KORISNIKU ZA I-XII 2002. U KN	PROSJ. MJES. IZNOS IZDATKA ZA I-XII 2002. U KN
25	1.097,58	460.145,78	1.533,82	38.345,48

OPSKRBNINA – KORISNICI OBITELJSKE INVALIDNINE PO ZOZVCIR

PROSJ. MJES. BROJ KORISNIKA ZA I-XII 2002.	IZNOS OD 33% PRORAČUNSKE OSNOVICE U KN (ČL. 53. ZOPHBDR "NN" 94/01)	IZDACI ZA I-XII 2002. U KN	PROSJ. MJES. ISPLAĆENO PO KORISNIKU ZA I-XII 2002. U KN	PROSJ. MJES. IZNOS IZDATKA ZA I-XII 2002. U KN
6	1.097,58	93.365,71	1.119,55	7.780,48

Izvor podataka: MHBDR, Uprava za računovodstveno-financijske poslove i Odjel za informatičke poslove.

Napomena: Pripadajući Zakonski iznos po korisniku ne podudara se sa prosječnom mjesečnom isplatom po korisniku zbog retro isplata, anulacija i razlika.

Tabela: 17

1.11. NAKNADA OBITELJSKE INVALIDNINE ZA OBITELJI ZATOČENIH I NESTALIH

Člankom 79. Zakona regulirano je da obitelj zatočenog i nestalog hrvatskog branitelja ima pravo na naknadu u iznosu obiteljske invalidnine, povećane obiteljske invalidnine, uvećane obiteljske invalidnine kao članovi obitelji poginuloga hrvatskog branitelja iz Domovinskog rata. Člankom 79.st.2. Zakona, da ukoliko su pravo na novčanu naknadu ostvarili bračni drug i/ili djeca nestalog ili zatočenog hrvatskog branitelja iz Domovinskog rata, roditelji imaju pravo na novčanu naknadu u visini obiteljske invalidnine koju bi ostvarili kao roditelji poginuloga hrvatskoga branitelja, sukladno odredbama važećeg Zakona.

(Tabela 18)

NAKNADA OBITELJSKE INVALIDNINE ZA OBITELJI ZATOČENIH I NESTALIH

KORISNICI	PROSJ. MJES. BROJ KORISNIKA ZA I-XII 2002.	% U UKUPNOM BROJU KORISNIKA	PRIPADAJUĆI ZAK. IZNOS U KN	IZDACI ZA I-XII 2002. U KN	PROSJ. MJES. IZNOS PO KORISNIKU ZA I-XII 2002. U KN	PROSJ. MJES. IZNOS IZDATKA ZA I-XII 2002. U KN
Jedno dijete	12	1,40	1.529,96	211.920,82	1.471,67	17.660,07
Dva djeteta	10	1,20	2.294,94	102.526,01	854,38	8.543,83
Usvojitelj	1	0,10	1.529,96	18.359,52	1.529,96	1.529,96
Roditelj	145	17,40	1.529,96	2.923.147,36	1.679,97	243.595,61
Dva roditelja	192	23,10	2.294,94	2.822.845,01	1.225,19	235.237,08
Supruga	124	14,90	1.529,96	2.352.764,50	1.581,16	196.063,71
Supruga i jedno dijete	148	17,80	2.294,94	2.055.610,43	1.157,44	171.300,87
Supruga i dvoje djece	144	16,90	3.059,92	1.813.228,12	1.049,32	151.102,34
Supruga i troje djece	36	4,30	3.824,90	404.823,12	937,09	33.735,26
Supruga i četvero djece	5	0,60	4.589,88	55.078,56	917,98	4.589,88
Vanbračna zajednica	2	0,20	1.529,96	36.719,04	1.529,96	3.059,92
Vanbračna zajednica s jednim djetetom	4	0,40	2.294,94	59.668,44	1.243,09	4.972,37
Vanbračna zajednica s troje djece	8	0,90	3.824,90	91.797,60	956,23	7.649,81
UKUPNO čl. 15. st. 3. i 4. ZOPHBDR (NN 94/01)	831	100,00	-	12.948.488,53	-	1.079.040,71
Usvojitelj	1	0,70	2.677,43	11.627,69	968,97	968,97
Roditelj	78	47,80	2.677,43	2.111.409,84	2.255,78	175.950,82
Dva roditelja	84	51,50	3.824,90	1.381.967,86	1.371,00	115.163,99
UKUPNO čl. 15. st. 6. ZOPHBDR (NN 94/01)	163	100,00	-	3.505.005,39	-	292.083,78
Jedno dijete	2	5,50	1.319,59	41.847,86	1.743,66	3.487,32
Dva djeteta	6	16,60	2.639,18	87.092,94	1.209,62	7.257,75
Usvojitelj	1	2,70	1.319,59	15.838,08	1.319,59	1.319,83
Roditelj	16	44,40	1.319,59	262.630,47	1.367,87	21.885,87
Dva roditelja	8	22,20	2.639,18	121.399,28	1.264,58	10.116,61
Supruga	3	8,60	1.319,59	55.422,78	1.539,52	4.618,57
UKUPNO čl. 18 ZOPHBDR (NN 94/01) – UVEĆANA	36	100,00	-	584.231,41	-	48.685,95
Roditelj	8	57,10	764,98	65.041,89	677,52	5.420,16
Dva roditelja	6	42,90	1.147,47	28.686,77	398,43	2.390,56
UKUPNO čl. 17. ZOPHBDR NN 94/01 – POVEĆANA	14	100,00	-	93.728,66	-	7.810,73
SVEUKUPNO NAKNADA OBITELJSKE INVALIDNINE ZATOČENIH I NESTALIH	1 044	-	-	17.131.453,99	-	1.427.621,17

Izvor podataka: MHBDR, Uprava za računovodstveno-financijske poslove i Odjel za informatičke poslove.

Napomena: Pripadajući Zakonski iznos po korisniku ne podudara se sa prosječnom mjesečnom isplatom po korisniku zbog retro isplata, anulacija i razlika.

Tabela: 18

1.12. NAKNADA U VISINI OBITELJSKE MIROVINE ZA OBITELJI ZATOČENIH ILI NESTALIH

Mjesečna novčana naknada koju, u visini obiteljske mirovine članova obitelji poginulog hrvatskog branitelja iz Domovinskog rata, primaju članovi obitelji zatočenog ili nestalog hrvatskog branitelja, određena je člankom 79.st.1.Zakona.

U izvještajnom razdoblju prosječno mjesečno **690** korisnika primalo je naknadu obiteljske mirovine, ukupni izdaci za navdenu pravo iznosili su **28.965.647,21** kunu, a prosječno mjesečno **2.413.803,93** knuna

NAKNADA U VISINI OBITELJSKE MIROVINE ZA OBITELJI ZATOČENIH I NESTALIH

KORISNICI	PROSJ. MJES. BROJ KORISNIKA ZA I-XII 2002.	% U UKUPNOM BROJU KORISNIKA	IZDACI ZA I-XII 2002. U KN	PROSJ. MJES. ISPLAĆENO PO KORISNIKU ZA I-XII 2002. U KN	PROSJ. MJES. IZNOS IZDATKA ZA I-XII 2002. U KN
Jedno dijete	13	1,80	825.319,66	5.290,51	68.776,64
Dva djeteta	6	0,80	216.985,81	3.013,69	18.082,15
Roditelj	110	15,90	6.175.585,82	4.527,10	514.632,15
Dva roditelja	124	17,90	4.322.303,58	2.904,77	360.191,97
Supruga	151	21,10	9.010.043,12	4.972,43	750.836,93
Supruga i jedno dijete	116	16,80	4.142.534,64	2.975,96	345.211,22
Supruga i dvoje djece	126	18,20	3.230.034,93	2.136,27	269.169,58
Supruga i troje djece	28	4,00	530.546,21	1.579,01	44.212,18
Supruga i četvero djece	5	0,70	92.355,24	1.539,25	7.696,27
Vanbračna zajednica	3	0,40	224.948,64	6.248,57	18.745,72
Vanbračna zajednica s jednim djetetom	4	0,50	115.707,36	2.410,57	9.642,28
Vanbračna zajednica s troje djece	4	0,50	79.282,20	1.651,71	6.606,84
UKUPNO	690	100,00	28.965.647,21	-	2.413.803,93

Izvor podataka: MHBDR, Uprava za računovodstveno-financijske poslove i Odjel za informatičke poslove.

Napomena: Pripadajući Zakonski iznos po korisniku ne podudara se sa prosječnom mjesečnom isplatom po korisniku zbog retro isplata, anulacija i razlika.

Tabela: 19

1.13. USLUGE OSOBE ZA PRUŽANJE NJEGE I POMOĆI - NJEGOVATELJ

Člankom 28. Zakona regulirano je da HRVI Domovinskog rata I. skupine može koristiti usluge osobe za pružanje njege i pomoći.

Osoba koja pruža njegu ostvaruje naknadu plaće u visini osobne invalidnine invalida I. skupine i prava iz mirovinskog i zdravstvenog osiguranja, doplatak za djecu i prava za vrijeme nezaposlenosti, kao zaposlena osoba prema posebnim propisima.

U izvještajnom razdoblju prosječno mjesečno bilo je **297** negovatelja, za što je utrošeno **20.136.053,76** kuna.

NJEGOVATELJI

PROSJ. MJ. BR. NJEGOVATELJA ZA I-XII 2002.		297
IZNOS PO NJEGOVATELJU U KN	BRUTO	4.817,25
	NETO *	3.824,90
BRUTO IZDACI ZA I-XII 2002. U KN		20.136.053,76
NETO IZDACI ZA I-XII 2002. U KN		12.398.973,59
PROSJ. MJ. BRUTO UTROŠENO PO NJEGOVATELJU ZA I-XII 2002. U KN		5.649,85
PROSJ. MJ. NETO ISPLAĆENO PO NJEGOVATELJU ZA I-XII 2002. U KN		3.478,95
PROSJ. MJ. BRUTO IZNOS IZDATKA ZA I-XII 2002. U KN		1.678.004,48
PROSJ. MJ. NETO IZNOS IZDATKA ZA I-XII 2002. U KN		1.033.247,80

Izvor podataka: MHBDR, Uprava za računovodstveno-financijske poslove i Odjel za informatičke poslove.

Napomena: Pripadajući Zakonski iznos ne podudara se sa prosječnom mjesečnom isplatom po korisniku zbog retro isplata, anulacija i razlika.

*navedeni **neto iznos** je iznos koji se isplaćuje negovatelju, a umanjen je za porez na dohodak od nesamostalnog rada, te prirez na porez na dohodak ukoliko primatelj naknade plaće podliježe istom

Tabela: 20

REKAPITULACIJA

NAZIV PRAVA	PROSJ. MJES. BROJKOR. ZA I-XII 2002.	IZDACI ZA I-VI 2002. UKN	IZDACI ZA VII-XII 2002. UKN	IZDACI ZA I-XII 2002. U KN	PROSJ. MJES. ISPLAĆENO PO KORISNIKU U KN	PROSJ. MJES. IZDACI ZA I-XII 2002. U KN
OSOBNA INVALIDNINA (HRVI I HMVI)	33 694	86.231.627,67	83.673.140,63	169.904.768,30	420,22	14.158.730,69
POSEBNI DOPLATAK *	1 412	2.163.167,01	1.500.023,89	3.663.190,90	216,19	305.265,91
DOPLATAK ZA NJEGU I POMOĆ DRUGE OSOBE* (HRVI I HMVI)	417	8.006.037,74	8.375.315,09	16.381.352,83	3.273,65	1.365.112,74
ORTOPEDSKI DOPLATAK* (HRVI I HMVI)	1 996	9.625.138,98	9.683.322,10	19.308.461,08	806,13	1.609.038,42
OPSKRBNINA –KORISNICI OSOBNE INVALIDNINE * (HMVI I HRVI)	27	90.741,77	179.396,69	270.138,46	833,76	22.511,54
OPSKRBNINA – HRV. BRANITELJ	809	1.167.085,76	11.784.367,84	12.951.453,60	1.334,10	1.079.287,80
OBITELJSKA INVALIDNINA ČL.15. STAVAK 2.	11	27.539,52	27.539,52	55.079,04	417,27	4.589,92
OBITELJSKA INVALIDNINA ČL.15. STAVAK 3.	13 921	104.853.147,53	100.073.245,16	204.926.392,69	1.226,72	17.077.199,39
OBITELJSKA INVALIDNINA ČL. 15. STAVAK 6.	2 801	30.397.160,39	34.958.560,87	65.355.721,26	1.944,42	5.446.310,11
OBITELJSKA HMVI	61	151.416,15	148.672,20	300.088,35	409,96	25.007,36
POVEĆANA OBITELJ. INVALIDNINA **	356	1.408.820,61	1.412.082,16	2.810.906,77	657,98	234.242,23
UVEĆANA OBITELJ. INVALIDNINA **	814	6.994.968,31	6.449.417,90	13.444.386,21	1.376,37	1.120.365,52
DOPLATAK ZA PRIPOMOĆ U KUĆI* - KOR.OS.INV.	1	-	11.474,70	11.474,70	956,23	956,23
DOPLATAK ZA PRIPOMOĆ U KUĆI ** -KOR. OB. INV.	4	20.125,40	14.534,62	34.660,02	722,08	2.888,34
OPSKRBNINA-KORISNICI OBITELJSKE INVALIDNINE** (PO ZOZVCIR I ZOPHBDR)	31	299.914,51	253.596,98	553.511,49	1.487,93	46.125,94
NAKNADA OBITELJ. INVALIDNINE ZA OBITELJI ZATOČ. I NESTALIH	1 044	8.817.725,22	8.313.728,77	17.131.453,99	1.367,45	1.427.621,17
NAKNADA U VISINI OBIT. MIROVINE ZA OBITELJI ZATOČENIH I NESTALIH	690	14.899.748,38	14.065.898,83	28.965.647,21	3.498,27	2.413.803,93
USLUGE OSOBE ZA PRUŽANJE NJEGE I POMOĆI-NJEGOVATELJ	297	10.111.914,43	10.024.139,33	20.136.053,76	5.649,85	1.678.004,48
UKUPNO	53 328	285.266.279,38	290.938.461,28	576.204.740,66	-	48.017.061,72

Izvor podataka: MHBDR, Uprava za računovodstveno-financijske poslove i Odjel za informatičke poslove.

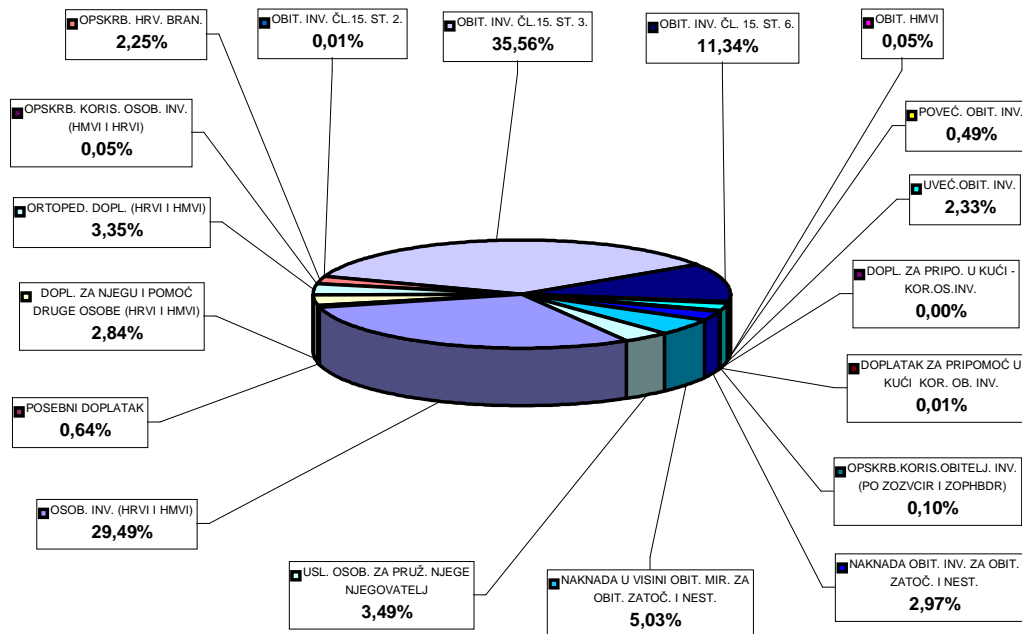
Napomena: * broj korisnika je unutar osobne invalidnine

** broj korisnika je unutar obiteljske invalidnine

Tabela : 21

STRUKTURA IZDATAKA ZA I – XII 2002.GODINE

Grafikon: 1



PREGLED PLANIRANIH, DOZNAČENIH I UTROŠENIH SREDSTAVA ZA I – XII 2002. GODINE ZA TRAJNA PRAVA

PLAN PRORAČUNA ZA I-XII 2002. U KN	IZDACI ZA I-XII 2002. U KN	RAZLIKA PLANA I IZDATAKA ZA I-XII 2002. U KN
623.729.120,00	576.204.740,66	47.524.379,34

Izvor podataka: MHBDR, Uprava za računovodstveno-financijske poslove i Odjel za informatičke poslove.

Tabela: 22

1.14. JEDNOKRATNE NOVČANE POMOĆI

U izvještajnom razdoblju za **36** obitelji ekshumiranih hrvatskih branitelja isplaćeno je na ime jednokratne novčane pomoći iznos od **1.667.534,40** kuna, a za **dvije** obitelji je isplaćena osigurnina u ukupnom iznosu od **26.314,00** kuna.

PREGLED ISPLAĆENIH JEDNOKRATNIH NOVČANIH POMOĆI I OSIGURNINE OBITELJI EKSHUMIRANIH HRVATSKIH BRANITELJA U RAZDOBLJU OD 01.01. – 31.12.2002. GODINE

JEDNOKRATNA NOVČANA POMOĆ	a) BROJ OBITELJI	36
	b) IZNOS	1.667.534,40
OSIGURNINA	c) BROJ OBITELJI	2
	d) IZNOS	26.314,00
UKUPNO OBITELJI (a+c)		38
UKUPAN IZNOS (b+d)		1.693.848,40

Izvor podataka: MHBDR, Uprava za računovodstveno-financijske poslove i Odjel za informatičke poslove.

Tabela: 23

PREGLED DATIH POTPORA ZA ORTOPEDSKO-INVALIDSKA POMAGALA ZA I-XII 2002.

BROJ KORISNIKA	IZDACI ZA I-XII 2002. U KUNAMA	PROSJ. MJES. ISPL. PO KORIS. ZA I-XII 2002. U KUNAMA	PROSJ. MJES. IZNOS IZDATKA ZA I-XII 2002. U KUNAMA
12	220.614,90	1.532,05	18.384,58

Izvor podataka: MHBDR, Uprava za računovodstveno - financijske poslove

Tabela: 24

III. STAMBENO ZBRINJAVANJE

Pravo na stambeno zbrinjavanje normirano je člankom 65. do članka 72. Zakona i Uredbom o dodjeli stambenih kredita članovima obitelji poginulog hrvatskog branitelja iz Domovinskog rata i HRVI iz Domovinskog rata ("Narodne novine" broj: 97/02.).

Na temelju zaprimljenih i obrađenih zahtjeva, MHBDR je u izvještajnom razdoblju stambeno zbrinulo **820** korisnika tog prava i to:

a) **182** obitelji poginulog hrvatskog branitelja i HRVI iz Domovinskog rata od I do IV skupine (I skupina redosljeda prema Uredbi) ostvarile pravo na stambeno zbrinjavanje dodjelom stana uzgradama čija je izgradnja započeta do stupanja na snagu Zakona,

b) **638** obitelji HRVI iz Domovinskog rata od I do VII skupine – I i II skupina prema Uredbi (iznimno do X skupine ako se radi o osobama iz županija gdje su stambeno zbrinuti HRVI iz viših skupina – članak 5. Uredbe) i obitelji poginuloga hrvatskoga branitelja iz Domovinskog rata (I skupina) ostvarilo je pravo na stambeno zbrinjavanje dodjelom stambenog kredita za kupnju stana u organiziranoj stambenoj izgradnji, za kupnju stana ili kuće u vlastitoj organizaciji, odnosno za izgradnju kuće ili za poboljšanje uvjeta stanovanja.

U izvještajnom razdoblju dodijeljeno je stambenih kredita u ukupnom iznosu od **114.479,095,18 kn.**

MHBDR je od Ministarstva za javne radove, obnovu i graditeljstvo, zaključno sa 20.12.2002. godine, preuzelo **578** stanova izgrađenih u organiziranoj stambenoj izgradnji.

Od navedenog broja preuzetih stanova, **182** stana dodijeljena su obiteljima koje imaju pravo na takav vid stambenog zbrinjavanja sukladno članku 133. Zakona, a za kupnju **333** stana dodijeljen je stambeni kredit.

Međutim, od kupnje stana u organiziranoj stambenoj izgradnji putem dodijeljenog stambenog kredita, odustala su **63** korisnika kredita, navodeći kao razlog za odustajanje, preveliku etalonsku cijenu građenja od 700 EUR po m².

Ministarstvo za javne radove, obnovu i graditeljstvo dovršilo je izgradnju još **203** stana do kraja 2002.godine, a MHBDR je iste preuzeo u razdoblju od 20.01. do 20.03.2003. godine.

1. NAJAM I OTKUP STANOVA

Sukladno članku 24. ranijeg Zakona, korisnicima prava dodjeljeni su na određeno vrijeme sa zaštićenom najamninom. Visinu iste za svaki pojedini stan izračunava MHBDR i dostavlja korisnicima stanova (najmoprimcima) na naplatu. Isto tako sukladno o propisima o prodaji stanova hrvatski ratni vojni invalidi Domovinskog rata i obitelji poginulog, zatočenog ili nestalog hrvatskog branitelja mogu otkupiti stan koji je dan u najam.

Tijekom izvještajnog razdoblja, a do 31.12.2002. godine, MHBDR je zaključilo ugovore o otkupu ukupno **189** stanova i to za:

a) **160** stanova, od kojih **130** sa popustom od 100%, to pravo je utvrđeno za obitelji poginuloga, umrloga i nestaloga hrvatskoga branitelja i HRVI iz Domovinskog rata s oštećenjem organizma od 100%, 90% i 80%, a **30** stanova kupljeno je od strane HRVI iz Domovinskog rata i to jednokratnom uplatom;

b) **29** kuća (kuće su preuzete od Agencije za pravni promet i posredovanje nekretninama).

Pri kupnji, prednost su imale najteže kategorije korisnika prava, te kriterij da ravnomjerno budu zastupljeni svi gradovi i županije u kojima su stanovi dati na korištenje od strane MHBDR.

U izvještajnom razdoblju po **osnovi ugovora o otkupa stanova**, a što uključuje sve načine plaćanja (jednokratne uplate, učešća i obročne uplate) ukupno je zaduženo **2.246.479,73 kn**.

U izvještajnom razdoblju po **osnovi ugovora o najmu** ukupno je zaduženo **2.209.205,52 kn**.

U tabelama u nastavku teksta (tabela 1 do 11) dati su detaljni podaci o najamninama i otkupu.

U skladu sa člankom 133. stavak 3. Zakona, u izvještajnom razdoblju MHBDR je sklopio ukupno **182** Ugovora o najmu.

**ZADUŽENJE I NAPLATA NAJAMNINE ZA UPLATNICE ZADUŽENE
01.01.2002-31.12.2002. PO PERIODU NAPLATE**

Period	Broj uplatnica	Zaduženo	Naplaćeno	Dug	KUMULATIVNO			
					Broj	Zaduženo	Naplaćeno	Dug
2002/02	844	76.989,11	78.894,38	-1.905,27	844	76.989,11	78.894,38	-1.905,27
2002/03	806	72.446,07	72.565,31	-119,24	1 650	149.435,18	151.459,69	-2.024,51
2002/04	1 056	137.494,27	137.792,83	-298,56	2 706	286.929,45	289.252,52	-2.323,07
2002/05	1 564	211.608,39	212.885,76	-1.277,37	4 270	498.537,84	502.138,28	-3.600,44
2002/06	1 495	180.137,49	182.962,09	-2.824,60	5 765	678.675,33	685.100,37	-6.425,04
2002/07	1 730	181.912,67	184.935,47	-3.022,80	7 495	860.588,00	870.035,84	-9.447,84
2002/08	909	92.207,18	92.850,53	-643,35	8 404	952.795,18	962.886,37	-10.091,19
2002/09	1 833	187.815,61	189.857,36	-2.041,75	10 237	1.140.610,79	1.152.743,73	-12.132,94
2002/10	1 528	157.830,01	162.742,64	-4.912,63	11 765	1.298.440,80	1.315.486,37	-17.045,57
2002/11	1 321	146.887,20	162.266,00	-15.378,80	13 086	1.445.328,00	1.477.752,37	-32.424,37
2002/12	1 455	155.286,11	166.103,37	-10.817,26	14 541	1.600.614,11	1.643.855,74	-43.241,63
2003/01	721	78.746,74	86.536,24	-7.789,50	15 262	1.679.360,85	1.730.391,98	-51.031,13
NEPL.	4 273	529.844,67	623,54	529.221,13	19 535	2.209.205,52	1.731.015,52	478.190,00
NEPR.	148	0,00	91.196,19	-91.196,19	19 683	2.209.205,52	1.822.211,71	386.993,81
					19 683	2.209.205,52	1.822.211,71	386.993,81

Tabela: 1

Napomena: Ukupan broj odnosi se na broj uplatnica najamnine zaduženih u periodu 01.01.2002-31.12.2002. Uplatnice su zadužene u periodu 01.01.2002-31.12.2002, a posložene su prema mjesecu kad su uplaćene.

Izvor podataka: MHBDR

**ZADUŽENJE I NAPLATA NAJAMNINE ZA UPLATNICE ZADUŽENE 01.01.2002-31.12.2002
PO PERIODU ZADUŽENJA**

Period	Broj uplatnica	Zaduženo	Naplaćeno	Dug	KUMULATIVNO			
					Broj	Zaduženo	Naplaćeno	Dug
1998/11	8	6.408,42	3.830,58	2.577,84	8	6.408,42	3.830,58	2.577,84
1999/05	1	677,22	677,22	0,00	9	7.085,64	4.507,80	2.577,84
1999/06	4	2.508,72	631,20	1.877,52	13	9.594,36	5.139,00	4.455,36
1999/07	7	5.731,20	2.250,40	3.480,80	20	15.325,56	7.389,40	7.936,16
1999/10	2	2.154,30	0,00	2.154,30	22	17.479,86	7.389,40	10.090,46
1999/11	1	677,22	677,22	0,00	23	18.157,08	8.066,62	10.090,46
2000/03	7	5.731,20	2.250,40	3.480,80	30	23.888,28	10.317,02	13.571,26
2000/05	1	677,22	677,22	0,00	31	24.565,50	10.994,24	13.571,26
2000/06	5	3.137,82	2.512,86	624,96	36	27.703,32	13.507,10	14.196,22
2000/07	1	1.128,60	1.128,60	0,00	37	28.831,92	14.635,70	14.196,22
2000/08	2	2.154,30	0,00	2.154,30	39	30.986,22	14.635,70	16.350,52
2000/11	8	6.408,42	2.126,90	4.281,52	47	37.394,64	16.762,60	20.632,04
2000/12	1	888,00	888,00	0,00	48	38.282,64	17.650,60	20.632,04
2001/01	1	112,38	0,00	112,38	49	38.395,02	17.650,60	20.744,42
2001/02	1	112,38	0,00	112,38	50	38.507,40	17.650,60	20.856,80
2001/03	3	1.582,08	734,85	847,23	53	40.089,48	18.385,45	21.704,03
2001/04	2	741,48	629,10	112,38	55	40.830,96	19.014,55	21.816,41
2001/05	2	789,60	677,22	112,38	57	41.620,56	19.691,77	21.928,79
2001/06	22	9.681,52	5.847,12	3.834,40	79	51.302,08	25.538,89	25.763,19
2001/07	21	9.632,06	5.749,96	3.882,10	100	60.934,14	31.288,85	29.645,29
2001/08	74	27.040,87	21.114,58	5.926,29	174	87.975,01	52.403,43	35.571,58
2001/09	2	246,62	0,00	246,62	176	88.221,63	52.403,43	35.818,20
2001/10	43	11.363,04	9.113,39	2.249,65	219	99.584,67	61.516,82	38.067,85
2001/11	154	44.113,84	39.768,60	4.345,24	373	143.698,51	101.285,42	42.413,09
2001/12	324	75.340,14	60.577,41	14.762,73	697	219.038,65	161.862,83	57.175,82
2002/01	1 187	143.231,37	114.979,21	28.252,16	1 884	362.270,02	276.842,04	85.427,98
2002/02	1 369	178.806,04	147.860,30	30.945,74	3 253	541.076,06	424.702,34	116.373,72
2002/03	1 259	151.907,20	110.856,58	41.050,62	4 512	692.983,26	535.558,92	157.424,34
2002/04	1 499	154.661,97	121.920,32	32.741,65	6 011	847.645,23	657.479,24	190.165,99
2002/05	1 576	159.298,81	122.196,37	37.102,44	7 587	1.006.944,04	779.675,61	227.268,43
2002/06	1 709	183.058,75	141.331,96	41.726,79	9 296	1.190.002,79	921.007,57	268.995,22
2002/07	1 636	163.125,83	133.357,23	29.768,60	10 932	1.353.128,62	1.054.364,80	298.763,82
2002/08	1 669	166.125,94	136.565,27	29.560,67	12 601	1.519.254,56	1.190.930,07	328.324,49
2002/09	1 716	179.502,96	142.122,09	37.380,87	14 317	1.698.757,52	1.333.052,16	365.705,36
2002/10	1 757	172.824,62	142.074,18	30.750,44	16 074	1.871.582,14	1.475.126,34	396.455,80
2002/11	1 722	167.713,38	132.425,93	35.287,45	17 796	2.039.295,52	1.607.552,27	431.743,25
2002/12	1 739	169.910,00	123.463,25	46.446,75	19 535	2.209.205,52	1.731.015,52	478.190,00
NEPR.	148	0,00	91.196,19	-91.196,19	19 683	2.209.205,52	1.822.211,71	386.993,81
19 683	2.209.205,52	1.822.211,71	386.993,81	19 683	2.209.205,52	1.822.211,71	386.993,81	

Tabela: 2

Napomena: Ukupan broj odnosi se na broj uplatnica najamnine zaduženih u periodu 01.01.2002-31.12.2002
Uplatnice su zadužene u periodu 01.01.2002-31.12.2002, a posložene su prema mjesecu (periodu)
korištenja stana radi izračuna najamnine.

Izvor podataka: MHBDR

**ZADUŽENJE I NAPLATA NAJAMNINE ZA UPLATNICE
ZADUŽENE 01.01.2002-31.12.2002. PO STATUSIMA**

Status	Broj stanova	Zaduženo	Naplaćeno	Dug
	125	135.200,84	86.867,55	48.333,29
1A OBITELJ NESTALOG HRVATSKOG BRANITELJA	40	36.953,32	31.343,82	5.609,50
1A OBITELJ POGINULOG HRVATSKOG BRANITELJA	299	333.580,72	276.393,50	57.187,22
1A OBITELJ UMRLOG HRVATSKOG BRANITELJA	15	16.641,72	14.196,31	2.445,41
1B HRVI I GRUPE S 100 % OŠTEĆENJA ORGANIZMA	30	65.306,03	52.213,71	13.092,32
1B HRVI II GRUPE S 100 % OŠTEĆENJA ORGANIZMA	17	34.039,61	29.266,22	4.773,39
1B HRVI III GRUPE S 90 % OŠTEĆENJA ORGANIZMA	42	58.870,09	45.143,27	13.726,82
1B HRVI IV GRUPE S 80 % OŠTEĆENJA ORGANIZMA	80	118.749,62	82.750,41	35.999,21
2B HRVI V GRUPE S 70 % OŠTEĆENJA ORGANIZMA	147	201.264,72	159.397,95	41.866,77
3B HRVI VI GRUPE S 60 % OŠTEĆENJA ORGANIZMA	219	272.674,30	226.959,10	45.715,20
4B HRVI VII GRUPE S 50 % OŠTEĆENJA ORGANIZMA	345	417.117,42	334.203,23	82.914,19
5B HRVI VIII GRUPE S 40 % OŠTEĆENJA ORGANIZMA	302	348.757,34	273.669,07	75.088,27
6B HRVI IX GRUPE S 30 % OŠTEĆENJA ORGANIZMA	85	90.214,77	67.076,95	23.137,82
7B HRVI X GRUPE S 20 % OŠTEĆENJA ORGANIZMA	61	79.835,02	51.534,43	28.300,59
XX NEPROKNJIZENE UPLATE	0	0,00	91.196,19	-91.196,19
	1 807	2.209.205,52	1.822.211,71	386.993,81

Tabela: 3

Napomena: Ukupan broj odnosi se na broj stanova za koje je rađeno zaduženje najamnine u periodu 01.01.2002-31.12.2002
Uplatnice za stanove su zadužene u periodu 01.01.2002-31.12.2002, a posložene su prema statusu korisnika stana, u svezi otkupa stana.

Izvor podataka: MHBDR

NAPLATA NAJAMNINE PO MJESECIMA
01.01.2002-31.12.2002

Period	Broj uplata	Uplate	KUMULATIVNO
2002/01	604	60.863,65	60.863,65
2002/02	1 005	98.163,65	159.027,30
2002/03	896	92.628,51	251.655,81
2002/04	1 108	152.263,50	403.919,31
2002/05	1 635	227.875,13	631.794,44
2002/06	1 547	189.184,62	820.979,06
2002/07	1 777	198.907,06	1.019.886,12
2002/08	928	98.248,31	1.118.134,43
2002/09	1 893	207.978,85	1.326.113,28
2002/10	1 570	186.934,08	1.513.047,36
2002/11	1 358	166.747,61	1.679.794,97
2002/12	1 498	170.445,48	1.850.240,45
	15 819	1.850.240,45	1.850.240,45

Tabela: 4

Napomena: Ukupan broj odnosi se na broj uplaćenih uplatnica najamnine u periodu 01.01.2002.- 31.12.2002.
Uplatnice su naplaćene u periodu 01.01.2002-31.12.2002, a posložene su prema mjesecu kad su uplaćene.

Izvor podataka: MHBDR

OTKUPLJENI STANOVI

STATUSI													UKUPNO
Obitelj poginul.	Obitelj nestal.	Obitelj umrlog	HRVI 100% I gr.	HRVI 100% II gr.	HRVI 90%	HRVI 80%	HRVI 70%	HRVI 60%	HRVI 50%	HRVI 40%	HRVI 30%	HRVI 20%	
6				1	2		1	2	4	4	3		23
10	3					1			2				16
16				3	1	10							30
11	1			2	4	5	4	2	1	2			32
13	1				2	4							20
6			1				7	4	5	3		1	27
12	4	2		1	2	6	1	4	4	5			41
74	9	2	1	7	11	26	13	12	16	14	3	1	189
UKUPNO RIJEŠENI													189

Tabela: 5

Izvor podataka: MHBDR

IZVJEŠĆE O OTKUPU STANOVA
01.01.2002. – 31.12.2002.

Valuta	PREKID OBROČNE OTPLATE						
	VALUTA				PROTUVRIJEDNOST U KN		
	Broj	Zaduženo	Naplaćeno	Dug	Zaduženo	Naplaćeno	Dug
EUR	1	3.118,75	0,00	3.118,75	22.951,75	0,00	22.951,75
kn	4	111.535,35	111.535,35	0,00	111.535,35	111.535,35	0,00
	5				134.487,10	111.535,35	22.951,75

Valuta	100% POPUST						
	VALUTA				PROTUVRIJEDNOST U KN		
	Broj	Zaduženo	Naplaćeno	Dug	Zaduženo	Naplaćeno	Dug
kn	34	0,00	0,00	0,00	0,00	0,00	0,00
	34				0,00	0,00	0,00

Valuta	CIJENA STANA JEDNOKRATNO						
	VALUTA				PROTUVRIJEDNOST U KN		
	Broj	Zaduženo	Naplaćeno	Dug	Zaduženo	Naplaćeno	Dug
kn	23	778.356,28	550.643,32	227.712,96	778.356,28	550.643,32	227.712,96
	23				778.356,28	550.643,32	227.712,96

Valuta	UKUPNO						
	VALUTA				PROTUVRIJEDNOST U KN		
	Broj	Zaduženo	Naplaćeno	Dug	Zaduženo	Naplaćeno	Dug
EUR	1	3.118,75	0,00	3.118,75	22.951,75	0,00	22.951,75
kn	61	889.891,63	662.178,67	227.712,96	889.891,63	662.178,67	227.712,96
	62				912.843,38	662.178,67	250.664,71

Tabela: 6

Napomena: Ukupan broj odnosi se na broj stanova otkupljenih u periodu 01.01.2002-31.12.2002. Uplašeni i zaduženi iznosi odnose se na učešće za obročnu otplatu ili na cijenu stana kod jednokratne uplate.

Izvor podataka: MHBDR

**ZADUŽENJE I NAPLATA OBROČNIH RATA OTKUPA STANOVA ZA UPLATNICE
ZADUŽENE 01.01.2002-31.12.2002. PO PERIODU NAPLATE**

Period	Broj	Zaduženo	Naplaćeno	Dug	KUMULATIVNO			
					Broj	Zaduženo	Naplaćeno	Dug
2002-01	1	277,54	277,54	0,00	1	277,54	277,54	0,00
2002-02	473	122.319,40	122.602,68	-283,28	474	122.596,94	122.880,22	-283,28
2002-03	338	86.976,25	86.976,25	0,00	812	209.573,19	209.856,47	-283,28
2002-04	367	94.628,74	93.624,43	1.004,31	1 179	304.201,93	303.480,90	721,03
2002-05	365	93.352,78	93.509,78	-157,00	1 544	397.554,71	396.990,68	564,03
2002-06	339	86.835,66	87.050,35	-214,69	1 883	484.390,37	484.041,03	349,34
2002-07	389	101.897,67	105.926,60	-4.028,93	2 272	586.288,04	589.967,63	-3.679,59
2002-08	342	87.565,06	87.565,06	0,00	2 614	673.853,10	677.532,69	-3.679,59
2002-09	356	91.824,35	92.904,62	-1.080,27	2 970	765.677,45	770.437,31	-4.759,86
2002-10	379	99.099,81	100.847,69	-1.747,88	3 349	864.777,26	871.285,00	-6.507,74
2002-11	395	105.035,09	105.038,80	-3,71	3 744	969.812,35	976.323,80	-6.511,45
2002-12	362	92.687,77	93.045,15	-357,38	4 106	1.062.500,12	1.069.368,95	-6.868,83
2003-01	98	24.573,84	24.887,84	-314,00	4 204	1.087.073,96	1.094.256,79	-7.182,83
NEPL.	894	246.562,39	1.396,28	245.166,11	5 098	1.333.636,35	1.095.653,07	237.983,28
5 098		1.333.636,35	1.095.653,07	237.983,28	5 098	1.333.636,35	1.095.653,07	237.983,28

Tabela: 7

Napomena: Ukupan broj odnosi se na broj uplatnica otkupa stana zaduženih u periodu 01.01.2002-31.12.2002. Uplatnice su zadužene u periodu 01.01.2002-31.12.2002, a posložene su prema mjesecu kad su uplaćene. Uplaćeni i zaduženi iznosi odnose se na obročne rate otkupa stana.

Izvor podataka: MHBDR

**ZADUŽENJE I NAPLATA OBROČNIH RATA OTKUPA STANOVA ZA UPLATNICE
ZADUŽENE 01.01.2002-31.12.2002. PO PERIODU ZADUŽENJA**

Period	Broj	Zaduženo	Naplaćeno	Dug	KUMULATIVNO			
					Broj	Zaduženo	Naplaćeno	Dug
2001-08	1	256,96	256,96	0,00	1	256,96	256,96	0,00
2001-09	2	536,55	256,96	279,59	3	793,51	513,92	279,59
2001-10	2	536,55	256,96	279,59	5	1.330,06	770,88	559,18
2001-11	13	4.004,34	3.353,56	650,78	18	5.334,40	4.124,44	1.209,96
2001-12	4	904,26	739,67	164,59	22	6.238,66	4.864,11	1.374,55
2002-01	426	111.330,41	99.093,96	12.236,45	448	117.569,07	103.958,07	13.611,00
2002-02	426	111.330,41	95.227,40	16.103,01	874	228.899,48	199.185,47	29.714,01
2002-03	426	111.330,41	92.921,73	18.408,68	1 300	340.229,89	292.107,20	48.122,69
2002-04	426	111.330,41	92.635,77	18.694,64	1 726	451.560,30	384.742,97	66.817,33
2002-05	423	110.535,69	88.655,09	21.880,60	2 149	562.095,99	473.398,06	88.697,93
2002-06	422	110.390,14	94.334,99	16.055,15	2 571	672.486,13	567.733,05	104.753,08
2002-07	422	110.390,14	96.699,21	13.690,93	2 993	782.876,27	664.432,26	118.444,01
2002-08	422	110.390,14	92.641,45	17.748,69	3 415	893.266,41	757.073,71	136.192,70
2002-09	422	110.390,14	91.501,66	18.888,48	3 837	1.003.656,55	848.575,37	155.081,18
2002-10	421	110.129,76	89.462,11	20.667,65	4 258	1.113.786,31	938.037,48	175.748,83
2002-11	420	109.925,02	82.152,27	27.772,75	4 678	1.223.711,33	1.020.189,75	203.521,58
2002-12	420	109.925,02	75.463,32	34.461,70	5 098	1.333.636,35	1.095.653,07	237.983,28
5 098	1.333.636,35	1.095.653,07	237.983,28	5 098	1.333.636,35	1.095.653,07	237.983,28	

Tabela: 8

Napomena: Ukupan broj odnosi se na broj uplatnica otkupa stana zaduženih u periodu 01.01.2002-31.12.2002. Uplatnice su zadužene u periodu 01.01.2002-31.12.2002, a posložene su prema mjesecu (periodu) obročnih rata otkupa stana. Uplaćeni i zaduženi iznosi odnose se na obročne rate otkupa stana.

Izvor podataka: MHBDR

**ZADUŽENJE I NAPLATA OTKUPA STANOVA ZA UPLATNICE ZADUŽENE
01.01.2002. - 31.12.2002. PO STATUSIMA**

Status	Broj	Zaduženo	Naplaćeno	Dug
1A OBITELJ NESTALOG HRVATSKOG BRANITELJA	3	0,00	0,00	0,00
1A OBITELJ POGINULOG HRVATSKOG BRANITELJA	25	0,00	0,00	0,00
1B HRVI I GRUPE S 100 % OŠTEĆENJA ORGANIZMA	1	0,00	0,00	0,00
1B HRVI II GRUPE S 100 % OŠTEĆENJA ORGANIZMA	1	0,00	0,00	0,00
1B HRVI III GRUPE S 90 % OŠTEĆENJA ORGANIZMA	2	0,00	0,00	0,00
1B HRVI IV GRUPE S 80 % OŠTEĆENJA ORGANIZMA	3	3.041,04	2.787,62	253,42
2B HRVI V GRUPE S 70 % OŠTEĆENJA ORGANIZMA	85	315.038,59	276.879,81	38.158,78
3B HRVI VI GRUPE S 60 % OŠTEĆENJA ORGANIZMA	80	373.378,50	312.670,97	60.707,53
4B HRVI VII GRUPE S 50 % OŠTEĆENJA ORGANIZMA	120	680.132,69	506.640,14	173.492,55
5B HRVI VIII GRUPE S 40 % OŠTEĆENJA ORGANIZMA	81	443.334,45	346.398,13	96.936,32
6B HRVI IX GRUPE S 30 % OŠTEĆENJA ORGANIZMA	54	356.566,34	254.949,62	101.616,72
7B HRVI X GRUPE S 20 % OŠTEĆENJA ORGANIZMA	28	74.988,12	57.505,45	17.482,67
XX NERASKNJIZENE UPLATE	0	0,00	22.706,26	-22.706,26

483	2.246.479,73	1.780.538,00	465.941,73
------------	---------------------	---------------------	-------------------

Tabela: 9

Napomena: Ukupan broj odnosi se na broj stanova za koje je rađeno zaduženje uplatnica za otkup u periodu 01.01.2002.- 31.12.2002 platnice za stanove su zadužene u periodu 01.01.2002-31.12.2002, a posložene su prema statusu korisnika stana, u svezi otkupa stana. Uplaćeni i zaduženi iznosi odnose se na sve načine plaćanja otkupa stanova (ukupna cijena stana kod jednokratne uplate,učešće i obročne rate kod obročne otplate stana)

Izvor podataka: MHBDR

ZADUŽENJE I NAPLATA PO ŽUPANIJAMA
01. 01. 2002. – 31.12.2002.

Županija	Broj	Zaduženo	Naplaćeno	Dug
Zagrebačka	136	556.870,85	457.515,89	99.354,96
Sisačko - Moslavačka	19	76.544,24	49.205,93	27.338,31
Karlovačka	18	171.876,46	139.497,13	32.379,33
Varaždinska	13	49.024,02	39.550,19	9.473,83
Koprivničko - Križevačka	10	77.482,32	61.927,09	15.555,23
Bjelovarsko - Bilogorska	1	2.828,88	2.828,88	0,00
Primorsko - Goranska	11	247.066,03	212.753,58	34.312,45
Ličko - Senjska	31	130.710,42	116.119,67	14.590,75
Virovitičko - Podravska	16	53.244,96	43.224,92	10.020,04
Požeško - Slavonska	10	114.592,46	109.207,78	5.384,68
Brodsko - Posavska	30	85.646,72	61.669,27	23.977,45
Zadarska	28	77.073,60	67.243,78	9.829,82
Osječko - Baranjska	8	70.658,16	0,00	70.658,16
Šibensko - Kninska	27	99.711,82	63.037,28	36.674,54
Vukovarsko - Srijemska	17	84.038,17	76.565,99	7.472,18
Splitsko - Dalmatinska	96	307.522,22	218.804,70	88.717,52
Dubrovačko - Neretvanska	10	35.045,64	32.328,72	2.716,92
Međimurska	2	6.542,76	6.350,94	191,82
NERASKNJIZENE UPLATE	0	0,00	22.706,26	-22.706,26
	483	2.246.479,73	1.780.538,00	465.941,73

Tabela: 10

Napomena: Ukupan broj odnosi se na broj otkupljenih stanova za koje je rađeno zaduženje i naplata u periodu 01.01.2002. - 31.12.2002
Uplatnice za stanove su zadužene u periodu 01.01.2002.- 31.12.2002, a posložene su prema županiji u kojoj se nalazi stan.
Uplaćeni i zaduženi iznosi odnose se na sve načine plaćanja otkupa stanova (ukupna cijena stana kod jednokratne uplate, učešće i obročne rate kod obročne otplate stana)

Izvor podataka: MHBDR

NAPLATA OTKUPA STANOVA PO MJESECIMA
01.01.2002. - 31.12.2002.

Mjesec	Broj uplata	Uplate	KUMULATIVNO
2002/01	163	45.241,57	45.241,57
2002/02	532	138.002,13	183.243,70
2002/03	372	96.286,97	279.530,67
2002/04	403	102.742,34	382.273,01
2002/05	389	102.073,89	484.346,90
2002/06	354	150.662,35	635.009,25
2002/07	394	136.694,91	771.704,16
2002/08	352	90.539,14	862.243,30
2002/09	365	115.089,07	977.332,37
2002/10	382	101.427,20	1.078.759,57
2002/11	410	500.205,97	1.578.965,54
2002/12	380	241.435,70	1.820.401,24
	4 496	1.820.401,24	1.820.401,24

Tabela: 11

Napomena: Ukupan broj odnosi se na broj uplaćenih uplatnica otkupa stana u periodu 01.01.2002.-31.12.2002.
Uplatnice su naplaćene u periodu 01.01.2002-31.12.2002,
a posložene su prema mjesecu kad su uplaćene.

Izvor podataka: MHBDR

V. PRAVA IZ MIROVINSKOG I INVALIDSKOG OSIGURANJA

Prava iz mirovinskog i invalidskog osiguranja propisana su odredbama članka 75., 76., 77. i 78. Zakona.

Pravo na **obiteljsku mirovinu** propisano je člankom 75. Zakona.

Pravo na **invalidsku mirovinu** propisano je člancima 76. i 77. Zakona.

Hrvatski zavod za mirovinsko osiguranje nadležan je za provođenje odredbi članka 75., 76., i 77., a za članak 78. nadležno je MHBDR, koje imenuje Povjerenstvo za reviziju ocjena invalidnosti.

Na dan 31.12.2002. bilo je ukupno **29 384** korisnika mirovine ostvarenih prema Zakonu, za isplatu kojih je bilo potrebno ukupno **1.904.214.931,00** kuna odnosno **1.744.789.974,27** kuna (svota bez poreza i prireza).

Od ukupnog broja korisnika mirovine u 2002. godini **invalidsku mirovinu** primalo je **17 591** korisnika, a za iste je ukupno isplaćeno **980.167.705,44** kune (svota bez poreza i prireza). Prosječna mjesečna invalidska mirovina iznosila je **4.643,32** kune (svota bez poreza i prireza).

Od ukupnog broja korisnika mirovine u 2002. godini **obiteljsku mirovinu** primalo je **11 793** korisnika, a za iste je ukupno isplaćeno **764.622.269,28** kuna (svota bez poreza i prireza). Prosječna mjesečna obiteljska mirovina iznosila je **5.403,08** kuna (svota bez poreza i prireza).

Zakon člankom 31. predviđa pravo na profesionalnu rehabilitaciju, te člankom 35. pravo na ocjenu radne sposobnosti, za provođenje istih nadležan je Hrvatski zavod za mirovinsko osiguranje.

Na dan 31.12.2002. bilo je ukupno **7 740** korisnika naknade plaće za vrijeme nezaposlenosti za isplatu kojih je bilo potrebno ukupno **327.259.893,60** kuna. Napominjemo da je riječ o svoti bez poreza i prireza.

Na dan 31.12.2002. bilo je ukupno **1 286** korisnika naknada na temelju preostale radne sposobnosti, te korisnika prava na profesionalnu rehabilitaciju kojima se ta naknada isplaćuje ručno, a za isplatu kojih je bilo potrebno ukupno oko **36.801.108,72** kuna.

Napominjemo da je ukupna svota izračunata na temelju svota naknada isplaćenih za siječanj 2003. godine.

Broj korisnika doplatka za djecu, budući da su s danom stupanja na snagu novog Zakona o doplatku za djecu, hrvatski branitelji izjednačeni s ostalim korisnicima tj. ostvaruju to pravo neovisno o tom statusu, te se o njima ne vodi posebna evidencija.

REVIZIJA OCJENA INVALIDNOSTI

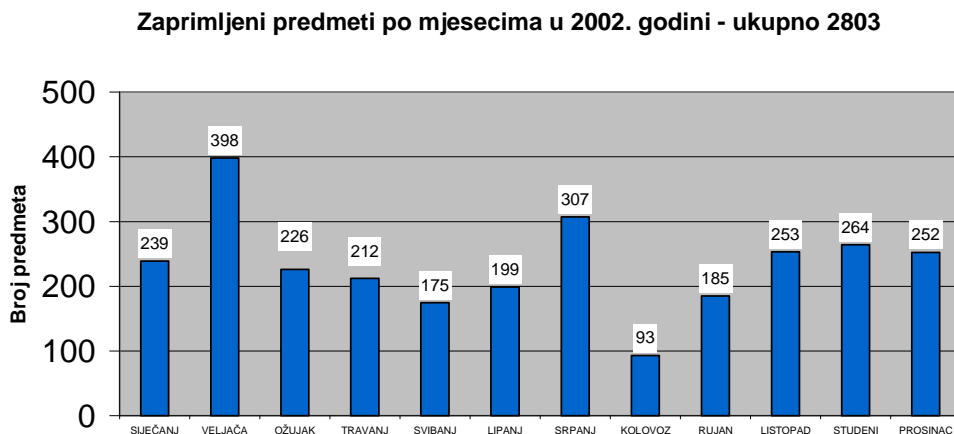
Člankom 78. Zakona, svaka ocjena invalidnosti na temelju koje se stječe pravo na profesionalnu rehabilitaciju ili pravo na invalidsku mirovinu koju donosi ovlaštenu vještaku u mirovinskom osiguranju, te priznata obiteljska mirovina podliježe reviziji koju obavlja povjerenstvo. Ministar hrvatskih branitelja iz Domovinskog rata imenuje Povjerenstvo i odgovoran je za njegov rad.

1. ZAPRIMLJENI PREDMETI

Na dan 01.01.2002. godine broj predmeta u Povjerenstvu je bio **369**.

Od 01.01.2002. godine do 31.12.2002. godine zaprimljeno je **2 803** novih predmeta, što ukupno iznosi **3 172** predmeta.

Pregled zaprimljenih predmeta po mjesecima prikazan je u grafikonu 1.



Grafikon 1

2. NADOPUNE

Tijekom izvještajnog razdoblja Povjerenstvo je ukupno zatražilo **615** nadopuna, što je prikazano u tablici 2.

Tablica 2

1.	III. Ratni put	257
2.	Krim. obrada	33
3.	Pozivi na pregled Povjerenstvo 220 Šalata 20 Vrapče 15 Borongaj 5	260
4.	Nadopune za HZMO	65
	Ukupno	615

Razlozi zbog kojih je tražena nadopuna su slijedeći:

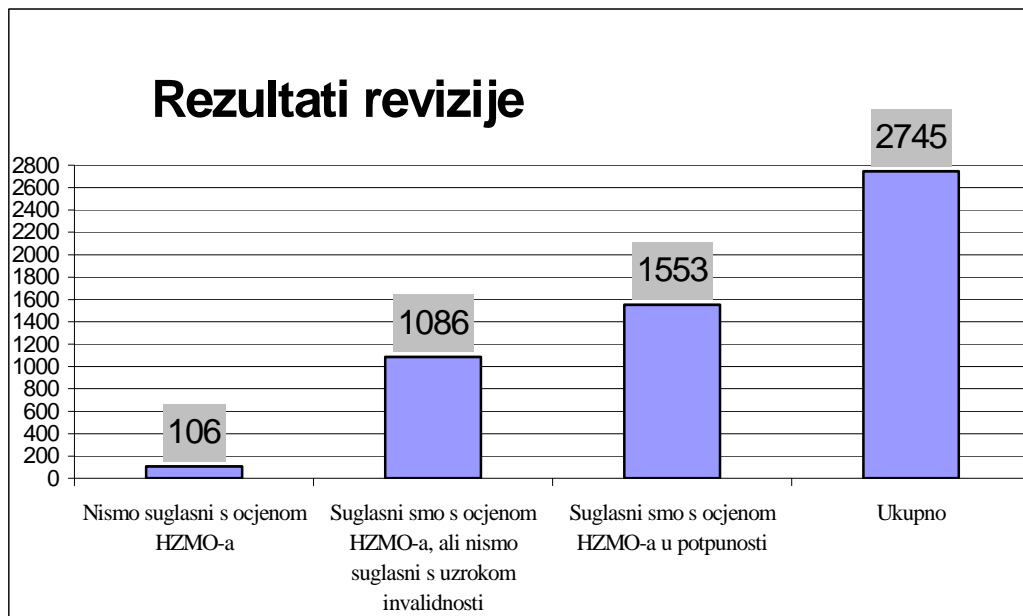
1. Očitovanje Vojne policije je zatraženo za **33** predmeta. Povjerenstvo je zatražilo očitovanje Vojne policije kod svake prometne nezgode. U ostalim slučajevima Povjerenstvo je posumnjalo u vjerodostojnost dokumenata o ratnom putu i okolnostima stradavanja, te zapravo zatražilo preispitivanje vjerodostojnosti istih. Također je u nekoliko slučajeva zatraženo i preispitivanje vjerodostojnosti medicinske dokumentacije.
2. Za **257** predmeta zatražen je ratni put.
3. Kod **260** pacijenata izvršen je specijalistički pregled (psihijatra, psihologa, infektologa, fizijatra, kirurga i otorinolaringologa). Pregledi se vrše u Povjerenstvu (**220**) i to prvenstveno zbog verificiranja funkcionalnog statusa bolesnika. ORL pregledi (**20**) se obavljaju (prvenstveno tonalni audiogram) na ORL klinici KBC-a Šalata (radi se o provjeri oštećenja sluha nakon akustičke traume). U psihijatrijskoj bolnici Vrapče hospitalizirano je bilo **15** pacijenata. **5** pacijenata bilo je upućeno na psihologijsko tetiranje u ambulantu u vojarni Borongaj.
4. Kod **41** slučaja zatraženo je mišljenje Stručnog tima za profesionalnu orijentaciju, a za **24** slučaja zatraženo je kompletiranje predmeta jer je dostavljena dokumentacija manjkava.

3. REZULTATI REVIZIJE

Od ukupno ocjenjenih **2 745** predmeta Povjerenstvo nije suglasno sa ocjenom HZMO-a kod **106** predmeta, sa uzrocima invalidnosti kod **1 086** predmeta, a kod **1 553** predmeta je u potpunosti suglasno sa ocjenama ovlaštenih vještaka HZMO-a.

Nesuglasnost sa ocjenom HZMO-a	106
Suglasnost sa ocjenom HZMO-a, ali nesuglasnost sa uzrokom invalidnosti	1086
Suglasnost sa ocjenom HZMO-a u potpunosti	1553
Ukupno	2745

Tablica: 3



Grafikon: 3a.

3.1. NESUGLASNOST SA OCJENOM HZMO-a

Povjerenstvo nije suglasno sa ocjenama HZMO-a u malom broju slučajeva i to samo kod slučajeva gdje je bilo očito da postojeća ocjena ne odgovara činjeničnom stanju (promjena ocjene u ovom kontekstu znači promjena iz opće radne nesposobnosti u profesionalnu radnu nesposobnost i obrnuto; promjena iz opće ili profesionalne nesposobnosti za rad u daljnje liječenje; promjena iz opće ili profesionalne nesposobnosti za rad u invalidnost ne postoji). Povjerenstvo nije suglasno sa **106** ocjena, što čini **4%** od ukupnog broja zahtjeva za ocijenu.

3.2. SUGLASNOST S OCJENOM HZMO-a, ALI NESUGLASNOST S UZROKOM INVALIDNOSTI

U najvećem broju slučajeva suglasni smo sa ocjenom ovlaštenog vještaka HZMO-a, ali nismo suglasni sa uzrocima invalidnosti, odnosno precizno je utvrđeno u kojem su omjeru bolest, ranjavanje ili ozljeda posljedica sudioništva u obrani suvereniteta RH.

Povjerenstvo je suglasno sa **2 639** ocjena HZMO-a, ali od toga nije suglasno sa uzrocima invalidnosti kod **1 086** slučaja, što je **41%**.

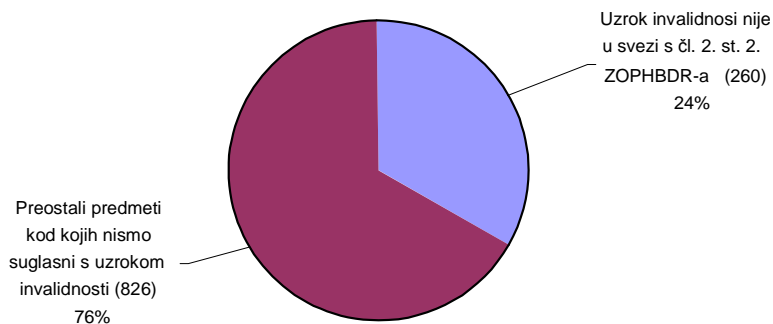
Nesuglasnost s uzrokom invalidnosti:

1. Kada se ustanove nove činjenice bilo egzaktnim podacima iz ratnog puta ili operativnom obradom Vojne policije.
2. Kada je iz medicinske dokumentacije jasno vidljivo da na invalidnost u velikoj mjeri utječu stanja koja nisu u svezi sa obranom suvereniteta RH, a u ocjeni se navodi da su u svezi s čl. 2. st. 2. Zakona.
3. Kada u ocjenjivanju nije uzeto u obzir postojanje određenih dijagnoza i prije rata (vidljivo iz zdravstvenog kartona liječnika primarne zdravstvene zaštite).
4. Kod nekih bolesti nepoznate etiologije (endogena psihoza, šećerna bolest, pa i neke maligne bolesti) Povjerenstvo je zauzelo stav da stres može biti provokativni faktor u egzacerbaciji (ako je izloženost psihotraumatskim događajima vidljiva iz ratnog puta).
5. Kada se u priloženoj medicinskoj dokumentaciji, uključivši i obrazac 4-IN, nalaze dijagnoze koje utječu na invalidnost, a ne navode se u dijagnozama IK-e i obrnuto, kada IK-a navodi dijagnoze kojih nema u obrascu 4-IN i o istima nema dovoljno podataka u ostaloj priloženoj medicinskoj dokumentaciji.

3.3. INVALIDNOST NIJE U SVEZI ČL.2. ST.2.ZOPHBDR-A

Od **1 086** ocjena kod kojih smo suglasni sa ocjenom HZMO-a, ali nismo suglasni sa uzrokom invalidnosti u **260** slučajeva (**24%**) ustanovljeno je da bolest uopće nije posljedica sudioništva u obrani suvereniteta RH.

Grafikon 6
Odnos ocjena koje nisu u svezi s čl. 2. st. 2. ZOPHBDR-a i preostalog broja ocjena kod kojih nismo suglasni s uzrokom invalidnosti

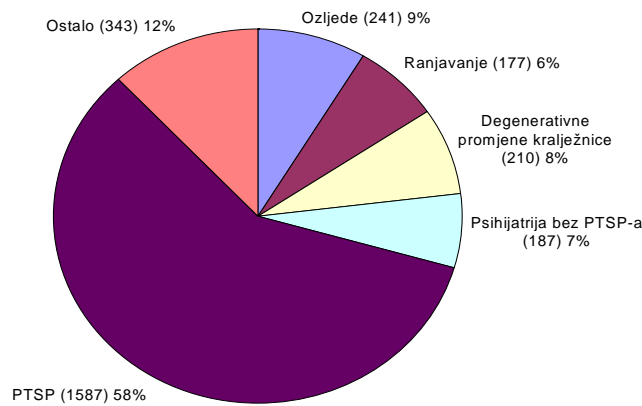


4. PREGLED DIJAGNOZA

Iz grafikona 8 razvidno je da je vodeća dijagnoza PTSP, a ostale psihijatrijske dijagnoze su zastupljene gotovo u istom omjeru kao ranjavanje, ozljede, bolesti lokomotornog sustava ili ostale bolesti.

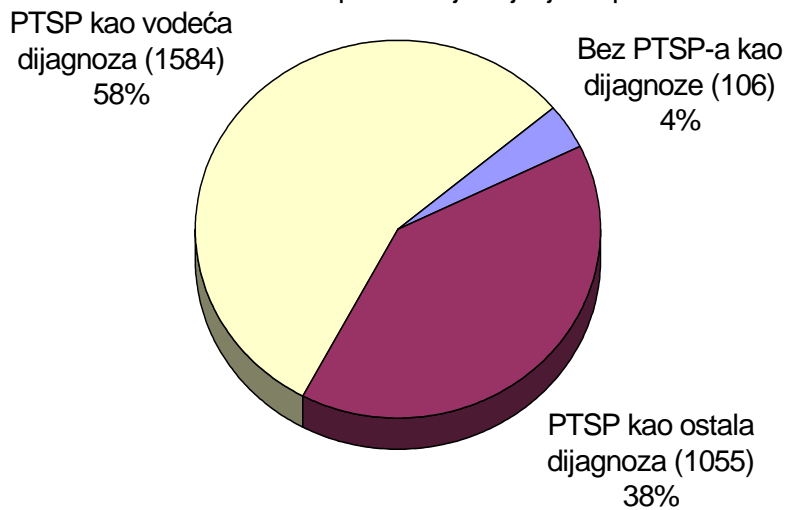
Grafikon 8

Vodeće dijagnoze kod revidiranih ocjena



Grafikon 9

Udio PTSP-a u ukupnom broju ocjenjenih predmeta



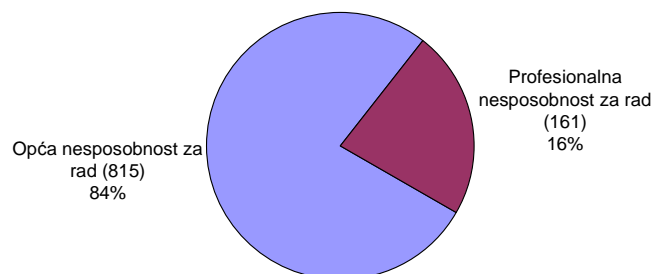
5. REVIZIJA OCJENA DJELATNIH VOJNIH OSOBA OCIJENJENIH OD STRANE ZDRAVSTVENE KOMISIJE MORH-a

5.1. Broj zaprimljenih po mjesecima

DVO – Zaprimljeni od 01.01. do 31.12. 2002. godine	
SIJEČANJ	104
VELJAČA	249
OŽUJAK	133
TRAVANJ	87
SVIBANJ	50
LIPANJ	56
SRPANJ	69
KOLOVOZ	22
RUJAN	29
LISTOPAD	51
STUDENI	67
PROSINAC	59
Ukupno	976

5.2. ODNOS PROFESIONALNE I OPĆE NESPOSOBNOSTI ZA RAD

Odnos profesionalne i opće nesposobnosti za rad kod zaprimljenih predmeta

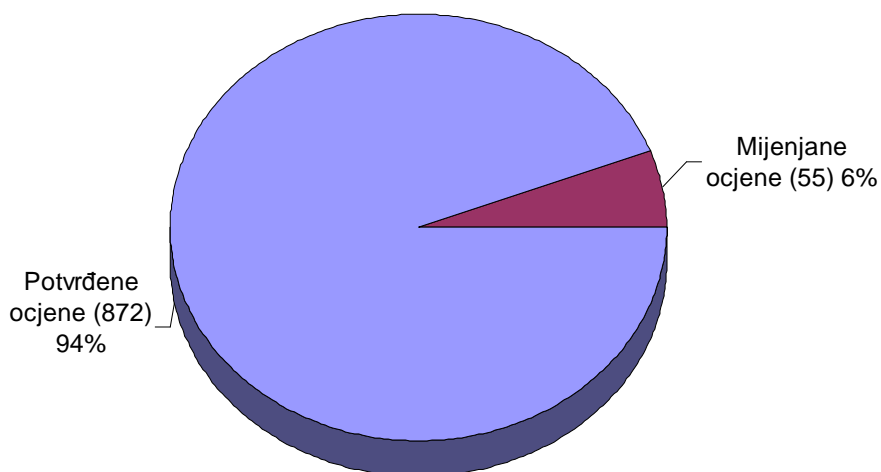


Grafikon 10

5.3. ODNOS SUGLASNIH I NESUGLASNIH OCJENA DVO-a

Grafikon 11

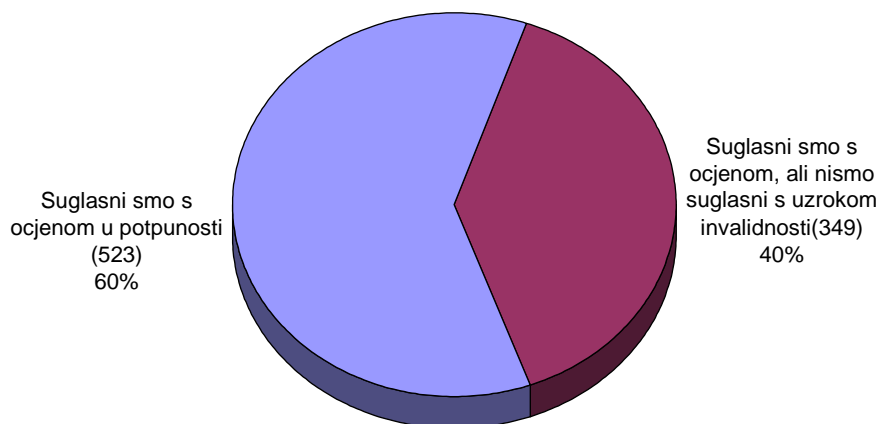
Odnos potvrđenih i mijenjanih ocjena (profesionalna u opću)



5.4. ODNOS SUGLASNIH I NESUGLASNIH UZROKA INVALIDNOSTI

Grafikon 12

Odnos suglasnih i nesuglasnih uzroka invalidnosti



5.5. INVALIDNOST - NIJE U SVEZI čl. 2. st. 2. ZAKONA

U **20** slučajeva nesuglasnost sa ocjenom HZMO-a, jer uzrok invalidnosti nije u svezi čl. 2. st. 2. ZOPHBDR-a.

6. ZAKLJUČAK

U tablici broj 10 detaljno je prikazano stanje predmeta od 01.01.2002. godine do 31.12.2002. godine.

Na dan 01.01.2002. godine broj neocijenjenih predmeta u Povjerenstvu bio je **369**. Od 01.01.2002. godine do 31.12.2002. godine zaprimljeno je **2803** predmeta, što je ukupno **3172** predmeta.

Na dan 31.12.2002. godine broj neriješenih predmeta je **295**, od čega je djelomično obrađeno (zatražene nadopune) **95** predmeta.

Broj potpuno neobrađenih predmeta je **200**.

Tablica broj 10.

Stanje predmeta od 01.01.2002. godine do 31.12.2002. godine	
01.01.2002. godine broj predmeta je bio	369
od 01.01.2002. godine do 31.12.2002. godine zaprimljeno je	2 803
IV Ukupno	3 172
od 01.01.2002. godine do 31.12.2002. godine od toga je ocijenjeno	2 639
vraćeni u HZMO (krivo dostavljeni)	116
vraćeni u HZMO (na nadopunu)	65
čekaju nadopune	152
potpuno neobrađeni	200
Ukupno	3 172

V. PRAVA IZ ZDRAVSTVENOG OSIGURANJA

Odredbama Zakona na posve drugačiji način su regulirana prava hrvatskih branitelja iz sustava zdravstvenog osiguranja u odnosu na ranije važeći Zakon o pravima hrvatskih branitelja iz Domovinskog rata i članova njihovih obitelji („Narodne novine“ broj 108/96 i 23/01). Naime, Zakon sadrži samo upućujuću normu (čl. 37.) kojom se propisuje da hrvatski ratni vojni invalidi iz Domovinskog rata i hrvatski branitelji iz Domovinskog rata ostvaruju pravo na zdravstvenu zaštitu **u skladu s posebnim propisima**. S tim u vezi za zaključiti je, da hrvatski branitelji ostvaruju prava iz sustava zdravstvenog osiguranja na način, pod uvjetima i u opsegu koji je propisan Zakonom o zdravstvenom osiguranju („Narodne novine“ broj 94/01, 88/02 i 149/02; u daljnjem tekstu: ZOZO), odnosno propisima donijetim na temelju toga zakona. Stoga prikaz ostvarivanja tih prava nije više moguć na dosadašnji način, tj. pozivom na pojedine odredbe Zakona, već prema pojedinim pravima koja su ostvarili prema odredbama ZOZO-a.

1. Priznavanje statusa osiguranika s osnove statusa hrvatskog branitelja

Hrvatski branitelji koji status osiguranika Hrvatskog zavoda za zdravstveno osiguranje (u daljnjem tekstu: Zavod) nisu stekli prema drugom osnovu osiguranja (npr. radni odnos, samostalna djelatnost), taj im je status priznat temeljem njihovog statusa hrvatskog branitelja iz Domovinskog rata (čl. 5. toč. 19. ZOZO-a). U izvještajnom razdoblju, tj. od 1. siječnja do 31. prosinca 2002. godine status osiguranika s temelja statusa hrvatskog branitelja ostvarilo je, prema stanju na dan 31. prosinca 2002. godine, ukupno **23 276** osiguranika – hrvatskih branitelja (Tabela: 1). Od navedenog ukupnog broja status osiguranika – hrvatskog branitelja ostvarilo je **22 805** muškaraca, a **471** žena. Za navedenu skupinu osiguranika odredbama članka 52. i 68. ZOZO-a, a u vezi s člankom 8. Odluke o osnovicama, načinu obračuna i plaćanja sredstava za ostvarivanje prava iz osnovnog zdravstvenog osiguranja („Narodne novine“ broj 31/02), sredstva osigurava Republika Hrvatska putem doprinosa obračunatog po stopi od 16% na osnovicu od 1.800,00 kn mjesečno. U Državnom proračunu Republike Hrvatske za 2002. godinu nisu osigurana sredstva za te doprinose, već su suglasno članku 18. i 19. Zakona o izvršavanju Državnog proračuna Repbulike Hrvatske za 2002. godinu („Narodne novine“ broj 116/01) osigurana sredstva za pokriće troškova osnovnog zdravstvenog osiguranja navedene kategorije osiguranih osoba.

Polazeći od odredaba Zakona, kao i odredaba ZOZO-a potrebno je reći da tim odredbama nije propisano pravo na zdravstvenu zaštitu **za članove obitelji hrvatskih branitelja koji su ostvarili pravo na obiteljsku invalidninu**. Bit će stoga potrebno razmotriti tu činjenicu te odlučiti da li tim osobama zakonom priznati pravo na zdravstvenu zaštitu po osnovi tog statusa kao što je to učinjeno za članove obitelji zatočenog ili nestalog hrvatskog branitelja iz Domovinskog rata, za vrijeme dok su u korištenju novčane naknade iz članka 79. Zakona, ili im pravo na tu zaštitu utvrđivati kao svim drugim osobama kojima se zdravstvena zaštita ne osigurava po drugim osnovama.

**BROJ OSIGURANIKA PREMA ČLANKU 5. TOČKI 19. ZOZO-a - HRVATSKI BRANITELJI IZ DOMOVINA
AKO NEMAJU DRUGU OSNOVU OSIGURANJA ZA RAZDOBLJE SIJEČANJ - PROSINAC, 2002.**

MJESEC	M U Š K A R C I				Ž E N E				UKUPNO
	STANJE NA KRAJU PROŠLOG RAZDOBLJA	BROJ PRIJAVA	BROJ ODJAVA	STANJE NA KRAJU RAZDOBLJA (1+2-3)	STANJE NA KRAJU PROŠLOG RAZDOBLJA	BROJ PRIJAVA	BROJ ODJAVA	STANJE NA KRAJU RAZDOBLJA (5+6-7)	STANJE NA KRAJU RAZDOBLJA (4+8)
0	1	2	3	4	5	6	7	8	9
SIJEČANJ	23.999	500	301	24.198	515	9	10	514	24.712
VELJAČA	24.198	406	341	24.263	514	8	5	517	24.780
OŽUJAK	24.263	303	368	24.198	517	0	1	516	24.714
TRAVANJ	24.198	301	416	24.083	516	6	11	511	24.594
SVIBANJ	24.083	214	435	23.862	511	7	6	512	24.374
LIPANJ	23.862	195	439	23.618	512	5	24	493	24.111
SRPANJ	23.618	234	492	23.360	493	5	11	487	23.847
KOLOVOZ	23.360	215	366	23.209	487	4	1	490	23.699
RUJAN	23.209	213	331	23.091	490	6	15	481	23.572
LISTOPAD	23.091	205	362	22.934	481	4	7	478	23.412
STUDENI	22.934	255	301	22.888	478	6	7	477	23.365
PROSINAC	22.888	152	235	22.805	477	4	10	471	23.276

Tabela:1

Izvor podataka: Hrvatski zavod za zdravstveno osiguranje

2. Ostvarivanje zdravstvene zaštite

U izvještajnom razdoblju osiguranici – hrvatski branitelji zdravstvenu zaštitu ostvarivali su suglasno odredbama ZOZO-a i općih akata Zavoda. No, u ovom izvještajnom razdoblju hrvatskim braniteljima omogućavano je da nastavno ostvaruju i pojedina prava iznad standarda ugovorenog u Zavodu. Navedeno se odnosi npr. na duži boravak u zdravstvenim ustanovama za medicinsku rehabilitaciju od propisanog zdravstvenog standarda; na priznavanje razlike u cijeni odobrenog ortopedskog pomagala i sl.

2.1. Pravo ostvareno iznad standarda

Prema podacima danim u Tabeli 2. proizlazi da su hrvatski branitelji zdravstvenu zaštitu iznad standarda ostvarili u **611** slučajeva, a u iznosu od **2.180.589,00** kn. U navedenom ukupnom iznosu najviše participiraju troškovi bolničkog liječenja medicinskom rehabilitacijom u iznosu od **1.931.266,00** kn za **451** slučaj liječenja, te više isplaćena bolovanja u iznosu od **240.815,00** kn za **152** slučaja.

Troškovi zdravstvene zaštite iznad standarda za hrvatske branitelje u razdoblju: siječanj – prosinac, 2002.godine

R.b.	V r s t a t r o š k a	Iznos u kunama	Broj isplata
1.	Bolničko liječenje i rehabilitacija	1.931.266	451
2.	Ortopedska pomagala	6.394	3
3.	Bolovanje	240.815	152
4.	Putni troškovi	1.046	2
5.	Primarna (protetika, njega u kući)	983	2
6.	Lijekovi na recepte	85	1
7.	U K U P N O	2.180.589	611

Tabela: 2

Izvor podataka: Hrvatski zavod za zdravstveno osiguranje

TROŠKOVI ZDRAVSTVENE ZAŠTITE IZNAD STANDARDA ZA HRVATSKE BRANITELJE U RAZDOBLJU
SJEČANJ - LIPANJ, 2002.GODINE

Tabela:2/1

PODRUČNI URED	SIJEČANJ	VELJAČA	OŽUJAK	TRAVANJ	SVIBANJ	LIPANJ	UKUPNO
BJELOVAR	13.616,01	191.816,20	113.946,38	80.540,39	43.150,51	69.090,65	512.160,14
ČAKOVEC							0,00
DUBROVNIK							0,00
GOSPIĆ							0,00
KARLOVAC		2.066,51	1.115,99	515,88	1.875,22	10.130,40	15.704,00
KOPRIVNICA							0,00
KRAPINA		138.470,16	163.723,31	106.916,12	66.474,21	35.201,71	510.785,51
OSIJEK	2.232,38		2.558,81	1.072,24	3.549,74	651,04	10.064,21
PAZIN							0,00
POŽEGA	6.816,04	14.312,38		7.092,91	10.009,08		38.230,41
RIJEKA							0,00
SISAK				331.434,45			331.434,45
SLAVONSKI BROD							0,00
SPLIT	965,64		1.446,36				2.412,00
ŠIBENIK		1.046,00					1.046,00
VARAŽDIN						237.886,09	237.886,09
VINKOVCI							0,00
VIROVITICA							0,00
ZADAR							0,00
ZAGREB	14.635,95	11.862,06	51.448,91	491,31	12.934,12	16.754,23	108.126,58
U K U P N O	38.266,02	359.573,31	334.239,76	528.063,30	137.992,88	369.714,12	1.767.849,39

Izvor podataka: Hrvatski zavod za zdravstveno osiguranje

**TROŠKOVI ZDRAVSTVENE ZAŠTITE IZNAD STANDARDA ZA HRVATSKE
BRANITELJE U RAZDOBLJU SRPANJ - PROSINAC, 2002.GODINE**

Tabela: 2/2

PODRUČNI URED	SRPANJ	KOLOVOZ	RUJAN	LISTOPAD	STUDENI	PROSINAC	UKUPNO
BJELOVAR		22.603,62	35.258,08	33.172,07	14.955,04	30.841,92	136.830,73
ČAKOVEC							0,00
DUBROVNIK							0,00
GOSPIĆ							0,00
KARLOVAC		2.982,47	4.253,19		3.742,32	9.087,68	20.065,66
KOPRIVNICA							0,00
KRAPINA							0,00
OSIJEK		594,88	621,92	4.954,80		6.608,24	12.779,84
PAZIN							0,00
POŽEGA	3.065,86						3.065,86
RIJEKA							0,00
SISAK				99.656,84			99.656,84
SLAVONSKI BROD							0,00
SPLIT							0,00
ŠIBENIK							0,00
VARAŽDIN							0,00
VINKOVCI							0,00
VIROVITICA							0,00
ZADAR							0,00
ZAGREB	27.480,28	29.316,90	62.856,65			20.686,91	140.340,74
U K U P N O	30.546,14	55.497,87	102.989,84	137.783,71	18.697,36	67.224,75	412.739,67

Izvor podataka: Hrvatski zavod za zdravstveno osiguranje

TROŠKOVI ZDRAVSTVENE ZAŠTITE IZNAD STANDARDA ZA
HRVATSKE BRANITELJE ZA 2002.GODINU

Tabela: 2/3

PODRUČNI URED	UKUPNO 01.01.- 30.06.2002.	UKUPNO 01. 07- 31.12.2002.	SVEUKUPNO ZA 2002.GODINU
BJELOVAR	512.160,14	136.830,73	648.990,87
ČAKOVEC	0,00	0,00	0,00
DUBROVNIK	0,00	0,00	0,00
GOSPIĆ	0,00	0,00	0,00
KARLOVAC	15.704,00	20.065,66	35.769,66
KOPRIVNICA	0,00	0,00	0,00
KRAPINA	510.785,51	0,00	510.785,51
OSIJEK	10.064,21	12.779,84	22.844,05
PAZIN	0,00	0,00	0,00
POŽEGA	38.230,41	3.065,86	41.296,27
RIJEKA	0,00	0,00	0,00
SISAK	331.434,45	99.656,84	431.091,29
SLAVONSKI BROD	0,00	0,00	0,00
SPLIT	2.412,00	0,00	2.412,00
ŠIBENIK	1.046,00	0,00	1.046,00
VARAŽDIN	237.886,09	0,00	237.886,09
VINKOVCI		0,00	0,00
VIROVITICA		0,00	0,00
ZADAR		0,00	0,00
ZAGREB	108.126,58	140.340,74	248.467,32
U K U P N O	1.767.849,39	412.739,67	2.180.589,06

Izvor podataka: Hrvatski zavod za zdravstveno osiguranje

2.2. Pravo na bolničko liječenje medicinskom rehabilitacijom

U stavci troškova zdravstvene zaštite hrvatskih branitelja posebno su značajni troškovi bolničke medicinske rehabilitacije ostvarene u specijaliziranim zdravstvenim ustanovama. U izvještajnom razdoblju ovaj vid liječenja ostvaren je u **602** slučaja, koji su ostvarili **11 736** dana liječenja, za što je plaćeno ukupno **2.567.159,47** kn (Tabel: 3.).

HRVATSKI BRANITELJI – MEDICINSKA REHABILITACIJA ZA RAZDOBLJE 01.01.- 31.12.2002.

Tabela: 3

ZDRAVSTVENA USTANOVA		DJELATNOST		BROJ DANA	BROJ SLUČAJEVA	IZNOS
029602963	K.B.C.SPLIT	3050000	Fizikalna medicina i rehabilitacija	16	1	5.559,35
285628569	LJEČ. TOPUSKO	3500100	Medicinska rehabilitacija	87	5	22.465,63
285628569	LJEČ. TOPUSKO	3920000	Bolesti koje se liječe fizikalnom medicinom i rehabilitacijom	1 819	89	426.913,45
049304933	S.B. BOKOVKA MAKARSKA	3500100	Medicinska rehabilitacija	105	5	20.032,37
049304933	S.B. BOKOVKA MAKARSKA	3920000	Bolesti koje se liječe fizikalnom medicinom i rehabilitacijom	1 625	89	307.001,29
033203326	S.B. KRAPINSKE TOPLICE	3500100	Medicinska rehabilitacija	91	4	22.772,14
033203326	S.B. KRAPINSKE TOPLICE	3920000	Bolesti koje se liječe fizikalnom medicinom i rehabilitacijom	2 277	114	487.341,00
024602469	S.B. LIPIK	3500100	Medicinska rehabilitacija	64	4	17.605,00
024602469	S.B. LIPIK	3920000	Bolesti koje se liječe fizikalnom medicinom i rehabilitacijom	239	14	59.568,39
035703571	S.B. NAFTALAN IVANIĆ-GRAD	3920000	Bolesti koje se liječe fizikalnom medicinom i rehabilitacijom	383	19	104.909,91
050505050	S.B. STUBIČKE TOPLICE	3500100	Medicinska rehabilitacija	16	1	5.204,06
050505050	S.B. STUBIČKE TOPLICE	3920000	Bolesti koje se liječe fizikalnom medicinom i rehabilitacijom	640	33	156.486,77
049404946	S.B. VARAŽDINSKE TOPLICE	3920000	Bolesti koje se liječe fizikalnom medicinom i rehabilitacijom	592	30	134.309,72
049404946	S.B. DARUVARSKE TOPLICE	3500100	Medicinska rehabilitacija	42	2	9.575,90
049404946	S.B. DARUVARSKE TOPLICE	3920000	Bolesti koje se liječe fizikalnom medicinom i rehabilitacijom	3 454	175	726.805,30
049604961	S.B. VELA LUKA	3500100	Medicinska rehabilitacija	35	2	7.247,96
049604961	S.B. VELA LUKA	3920000	Bolesti koje se liječe fizikalnom medicinom i rehabilitacijom	251	15	53.361,23
UKUPNO				11 736	602	2.567.159,47

Izvor podataka: Hrvatski zavod za zdravstveno osiguranje

2.3. Pravo na ortopedska i druga pomagala

Pravo na ortopedska i druga pomagala hrvatski branitelji ostvarili su u **2 048** slučaja, za koje je isplaćeno ukupno **1.201.987,61** kn (Tabel: 6). Riječ je o pomagalima koja su hrvatski branitelji ostvarili suglasno odredbama Pravilnika o ortopedskim i drugim pomagalima (“Narodne novine” broj 63/00 – pročišćeni tekst, do 138/02).

Pregled ovjerenih pomagala za razdoblje 01.01. – 31.12.2002.(specijalistika)
za hrvatske branitelje iz Domovinskog rata

Tabela: 4

Šifra	Naziv pomagala	Bod	Količina	Jed.mjere	Iznos u kn na teret HZZO
52332	Lijevana nadogradnja	24.59	7	kom	1.022,67
52342	Fasetirana krunica	47.5	2	kom	522,50
52344	Krunica lijevana jednodjelna	39.85	12	kom	3.214,04
52347	Međučlan fasetirani	27.05	1	kom	148,78
85626	Resekcijska proteza	324.86	1	kom	1.786,73
93004	Djelomična zubna proteza s bazo	107.45	1	kom	590,98
93005	Djelomična zubna proteza s bazo	116.27	5	kom	2.923,15
93006	Metalna lijevana proteza	176.39	24	kom	26.155,26
93008	Totalna zubna proteza	135.08	8	kom	4.767,41
93081	Reparatura proteze s 2 ili više elemenata	19.1	1	pop	144,76
UKUPNI BROJ OVJERENIH POTVRDA			32		
UKUPNI IZNOS					41.276,28

Izvor podataka: Hrvatski zavod za zdravstveno osiguranje

Pregled ovjerenih pomagala za razdoblje 01.01.- 31.12.2002. (primarna ZZ)
hrvatskih branitelja iz Domovinskog rata

Tabela: 5

Šifra	Naziv pomagala	Količina	Jed.mjere
52332	Lijevana nadogradnja	5	kom
52342	Fasetirana krunica	23	kom
52344	Krunica lijevana jednodjelna	19	kom
52347	Međučlan fasetirani	10	kom
93004	Djelomična zubna proteza s bazo	86	kom
93005	Djelomična zubna proteza s bazo	147	kom
93006	Metalna lijevana proteza	129	kom
93008	Totalna zubna proteza	124	kom
93014	Podlaganje proteze	4	pop
93080	Reparatura proteze (prijelom i 1 element)	6	pop
93081	Reparatura proteze s 2 ili više elemenata	7	pop
UKUPNI BROJ OVJERENIH POTVRDA		365	

Izvor podataka: Hrvatski zavod za zdravstveno osiguranje

Pregled ovjerenih pomagala
za razdoblje 01.01. - 31.12.2002. godine za hrvatske branitelje iz Domovinskog rata

Tabela: 6

Šifra	Naziv pomagala	Broj potvrda	Kol.	Jed. mjere	Na teret HZZO iznos u kn
AOCF01M	Ortoza - koksofemoralna , kratka, kožna	1	1	kom	1.855,49
AOCF05E	Ortoza - koksofemoralna s zglobom, kožna	2	2	kom	5.292,72
AOCP018	Postole kod Pes equinus	1	1	par	1.606,84
AOCP026	Postole kod Pes equinovarus	1	1	par	1.606,84
AOCP042	Postole kod Pes paraliticus	6	6	par	8.247,24
AOCP05Z	Postole kod Pes excavatus	1	1	par	1.058,11
AOCP06X	Postole kod poviš. 2,5 - 6 cm u kraće noge za 2 i više cm, kod djece 1,5	13	13	par	13.679,47
AOCP07V	Postole kod poviš. 6 - 10 cm	1	1	par	1.076,29
AOCP106	Postole kod ukočen g. n. zglob - ankiloza	2	2	par	1.889,90
AOCP114	Postole kod digitus superd. I., II. ili V. prsta	2	3	par	2.834,85
AOCP122	Postole kod trofične promje s ulceracijom stopala s neuropatijom	1	1	par	1.006,87
AOCP13Z	Postole kod poslijetraumatske deform. kod reumato. artritisa izrada po sa	21	21	par	26.128,18
AOCP14X	Postole - nedostatak tri prsta ili kad nedostaje palac na jednom od stopa	1	1	par	1.263,28
AOCP15V	Postola uz ortoza	7	7	par	7.293,81
AODD11I	Pojas pelvični obostrani s tri mehanička zgloba	1	1	kom	1.330,28
AOFK01Z	Ortoza Jewet za podržavanje kralježnice	2	2	kom	5.880,00
AOFK02X	Ortoza Jewet za podržavanje kralježnice lumbalno - sakralne	5	5	kom	15.400,00
AOFK03V	Ortoza rasteretno - fiksacijska, za torakolumbalnu kralježnicu, s narameni	4	4	kom	9.475,20
AOFK06P	Ortoza za fiksaciju lumbalnog dijela kralježnice - tekstilna	18	18	kom	31.455,83
AOIK04K	Invalidska kolica na ručni pogon pomoću obruča za obje ruke	3	3	kom	14.767,83
AOIK11M	Toaletni stolac s posudom	1	1	kom	931,72
AONS04G	Ortoza zaštitno - potporna s obručem i remenicama, zglob gležnja s ogranič	1	1	kom	1.596,00
AONS06C	Ortoza zaštitna, koljena s jednim zglobom u koljenu i suspenzijskim pojaso	5	5	kom	9.312,85
AONS07A	Ortoza kod pareze peroneusa iz Ortholena u obliku longete sa stopalom, ugr	6	7	kom	5.481,14
AONT01E	Tutor - ortoza, za gležanj kožna s metalnim šipkama, sandalom i obručem	1	1	kom	2.520,36
AONT02C	Tutor - ortoza, za gležanj, plastična	5	6	kom	9.690,90
AONT03A	Tutor - ortoza , za koljeno, s jednom metalnom šipkom, kožna	3	3	kom	5.050,65
AONT048	Tutor - ortoza, za koljeno, plastična	8	8	kom	12.396,72
AONT056	Tutor - ortoza, za koljeno, plastična kratka	2	2	kom	2.744,72

AONT064	Tutor - ortoza, za koljeno s dvije metalne šipke i dva obruča	5	5	kom	7.701,80
AONT08Z	Tutor - ortoza, za koljeno s dva obruča, zglob gležnja s ograničenim ili n	1	2	kom	5.300,40
AONZ02U	Ortoza s dva zgloba, zaštitno - potporna s obručima na natkoljenom i potko	2	2	kom	6.400,04
AONZ03S	Ortoza s dva zgloba, zaštitno - potporna s dva obruča na potkoljenom dijel	1	1	kom	3.290,00
AONZ07K	Ortoza rasteretna za potkoljenu, na produljenje s natkoljenim dijelom, s	2	2	kom	7.338,80
AORL01E	Ortoza za lakat, plastična	1	1	kom	1.344,70
AORR02U	Ortoza za rame, kratka, suspenzijska traka, plastična	1	1	kom	1.200,71
AORR06M	Ortoza tutor za nadlakticu, plastična	1	1	kom	1.008,21
AORZ023	Ortoza za zapešće, plastična - zatvorena	1	1	kom	801,50
AORZ040	Ortoza funkcionalna za razgibavanje prsti šake	4	4	kom	6.472,58
AORZ06W	Ortoza silikonska za ručni zglob, cjelokupna	1	1	kom	702,10
AORZ07U	Ortoza silikonska za palac, zapešće i ruku	2	2	kom	3.990,00
AOTR01Z	Kožne rukavice	1	1	par	210,45
AOTR06P	Elastično-kompresivna terapijske nogavice	2	4	kom	1.150,00
AOVR015	Ovratnik - ortoza za vrat elastična	24	24	kom	4.987,50
AOVR023	Ovratnik - ortoza za vrat plastična	15	15	kom	4.158,00
AOVR040	Ovratnik - ortoza za fiksaciju i rasterećenje vratnih kralježaka, plastičn	1	1	kom	728,00
AOVR06W	Ovratnik - ortoza za rasterećenje i fiksaciju vratnih kralježaka, plastičn	5	5	kom	4.939,20
APNB01F	Navlake za batrljak potkoljenice	15	157	kom	10.561,39
APNB02D	Navlake za batrljak natkoljenice	4	30	kom	2.202,90
APND03W	Elastična kompresivna koljenica	4	4	kom	346,08
APND04U	Gel čarapa	3	3	kom	954,36
APND07O	Pojas za suspenziju proteze	1	1	kom	243,93
APND09K	Spužvasta navlaka za skeletnu natkoljenu protezu	1	1	kom	634,12
APND10Y	Vanjska čarapa za natkoljenu skeletnu protezu	1	1	kom	92,90
APND15O	Zatvarač u zglobu kuka	1	1	kom	309,65
APNL09U	Ležište APNN09 proteze drveno, plastično	1	1	kom	4.168,03
APNN12O	Natkoljena skeletna ISNY proteza, cjelokupna	1	1	kom	11.914,02
APNN13M	Natkoljena skeletna CAT-CAM proteza, ležište plastično ili drveno, SACH st	2	2	kom	24.097,88
APNP03A	Potkoljena plastična proteza, od karbonskih vlakana (dinamik stopalo)	1	1	kom	6.911,44
APNP072	Potkoljena SKELETNA proteza, ležište plastično, cjelokupna	5	5	kom	33.925,66
APNS03F	Proteza za stopalo amputirano po Pirogoffu ili Symeu, s osloncem na kondil	1	1	kom	3.863,22

APNS04D	Proteza za stopalo amputirano po Chopartu pojačana karbonskim vlaknima	1	1	kom	3.750,56
APNU013	PEDILIN uložak za ležište plastične potkoljene proteze	2	2	kom	2.971,44
APPL048	Ležište APNS04 proteze, plastično i pojačano karbonskim vlaknima	1	1	kom	5.115,09
APPL056	Ležište APNP03 proteze, plastično i pojačano karbonskim vlaknima	3	3	kom	15.345,27
APRB01P	Navlaka za batrljak podlaktice	2	24	kom	1.296,00
APRD060	Baterije za mioelektronsku protezu	1	1	par	2.101,90
APRE011	Estetska rukavica	2	2	kom	1.142,10
APST031	Stopalo DINAMIK	5	5	kom	5.123,25
APST111	Proteza za Symeu od karbonskih vlakana sa Flex Foot stopalom	1	1	kom	27.054,06
APSTO58	Stopalo DINAMIK PLUS	1	1	kom	2.497,50
APSTO82	Stopalo s GRAJZINGER zglobom	1	1	kom	1.755,68
APSU01Y	Silikonski uložak za ležište plastične potkoljene proteze	2	2	kom	5.787,06
BKLN01I	Leće tvrde - silikonske	1	2	kom	272,26
BKLN02G	Leće polutvrde- plastične	7	12	kom	2.524,14
BKLN03E	Leće mekane - želatinske	6	11	kom	2.090,14
BKLN04C	Leće terapijske - želatinske	1	1	kom	256,78
BNBD01M	Tamna stakla	1	2	kom	139,76
BNBD02K	Obično prozirno staklo	14	14	kom	594,16
BNLK02A	Leće konkavne (-) od 13 do 20 dioptrija	1	2	kom	363,80
BNLM01X	Leće do 2 dioptrije	484	969	kom	33.153,01
BNLM02V	Leće od 2 - 4 dioptrije	144	254	kom	9.196,34
BNLM10V	Leće do 2 dioptrije do cilindra 2	193	397	kom	25.479,26
BNLM11T	Leće od 2 do 4 dioptrije do cilindra 2	33	49	kom	3.307,21
BNLM18F	Leće do 2 dioptrije do cilindra 4	5	7	kom	502,58
BNOS013	Okvir za naočale standardni, plastični	698	859	kom	33.784,00
BNPL01E	Leće do 2 dioptrije	3	4	kom	355,72
BNPL02C	Leće od 2 do 4 dioptrije	97	166	kom	15.427,77
BNPL03A	Leće od 4 do 6 dioptrija	45	70	kom	7.061,25
BNPL048	Leće od 6 do 8 dioptrija	5	7	kom	808,10
BNPL056	Leće od 8 do 10 dioptrija	4	4	kom	476,52
BNPL064	Leće od 10 do 13 dioptrija	5	8	kom	998,72
BNPL072	Leće od 13 do 16 dioptrija	2	6	kom	868,14
BNPL08Z	Leće do 2 dioptrije, do cilindra 2	7	13	kom	1.764,61
BNPL09X	Leće od 2 do 4 dioptrije, do cilindra 2	26	39	kom	5.719,69
BNPL10C	Leće od 4 do 6 dioptrija, do cilindra 2	19	29	kom	4.350,53
BNPL11A	Leće od 6 do 8 dioptrija, do cilindra 2	6	9	kom	2.030,49
BNPL128	Leće od 8 do 10 dioptrija, do cilindra 2	3	3	kom	843,48

BNPL152	Leće do 2 dioprije, do cilindra 4	15	23	kom	3.362,64
BNPL16Z	Leće od 2 do 4 dioprije, do cilindra 4	2	3	kom	647,07
BNPL17X	Leće od 4 do 6 dioprija, do cilindra 4	2	2	kom	466,42
BNPL18V	Leće od 6 do 8 dioprija, do cilindra 4	1	1	kom	239,43
BNPL19T	Leće od 8 do 10 dioprija, do cilindra 4	1	1	kom	271,23
BOPF03Q	Očna proteza puna plastika - silikon - standardna	2	2	kom	7.200,00
BOPF04O	Očna proteza puna staklena po mjeri	5	5	kom	8.826,03
BOPF06K	Očna proteza puna plastika - silikon po mjeri	1	1	kom	1.422,00
BOPF07I	Očna proteza ljuskasta plastična	1	1	kom	1.422,00
BTTG01K	Ručni sat za slijepe	1	1	kom	596,70
BTTG02I	Bijeli štap za slijepe	3	3	kom	779,22
BTTG04E	Četverokanalni kasetofon za slijepe	2	2	kom	4.262,30
CPUS043	Zamjena preklopnika	1	1	pop	206,55
CPUS28O	Zamjena pločice pojačala	1	1	pop	822,77
CSRD017	Osobni umetak za zvukovod - meki želatina	2	2	kom	131,04
CSRD025	Tvrđi umetak standard plastika	1	1	kom	53,40
CSRD041	Baterija 675A	3	36	kom	377,64
CSRD050	Baterija 312A	11	252	kom	3.598,65
CSRD07W	Baterija 13A	11	190	kom	1.627,64
CSUA02I	Kanalno slušno pomagalo modularno - cjelokupno	1	1	kom	2.229,50
CSUA094	Zaušno slušno pomagalo s PP izlazom - cjelokupno	7	7	kom	15.603,00
CSUA12E	Kanalno slušno pomagalo s AGCO - cjelokupno	7	7	kom	17.321,50
DGUA017	Govorno pomagalo	2	2	kom	10.489,90
EPAJ01E	Zaštitni podmetač za krevet raznoликih veličina, za jednokratnu uporabu	10	906	kom	3.080,40
EPAJ02C	Antidekubitalni jastuk	4	4	kom	11.560,00
EPKH01A	Hodalica drvena - aluminijska s četiri kraka i četiri gume	2	2	kom	461,86
EPKH028	Hodalica metalna s dvije ručke i četiri kraka za kretanje, s gumama	2	2	kom	961,80
EPMH15B	Peritonejska dijaliza za odrasle	3	1 116	pos	67.283,64
EPMH177	Uređaj za grijanje peritonejske otopine	1	1	kom	1.137,50
EPPL01H	Pelene obične za jednokratnu uporabu	7	3 500	kom	5.250,00
EPPL02F	Pelene u spoju s gaćicama, za noć, visokoupijajuće	36	5 856	kom	29.211,00
EPPL03D	Anatomski ulošci po mjeri, za dan	19	5 275	kom	16.224,62
EPPL059	Gaćice mrežaste elastične	19	570	kom	3.393,00
EPPU029	Utega jednostrana na gumenom pojasu za ingvinalnu, femoralnu i skrotalnu k	1	1	kom	210,00
EPPU070	Suspensor po mjeri	1	1	kom	130,00

EPSE05H	Štrcaljka za inzulin s integriranom iglom za osobe koje dnevno primaju vi	5	1 000	kom	785,70
EPSE10N	Uređaj za davanje inzulina plastični (Novopen III)	23	29	kom	9.611,07
EPSE11L	Igle za uređaje za davanje inzulina u odraslih	10	400	kom	469,75
EPSE12J	Igle za davanje inzulina uz uređaje (Plivapen uređaj I,II i III) za inzul	94	17 895	kom	20.583,04
EPSE20J	Ketona u urinu u odraslih	1	100	kom	126,00
EPSE21H	Za kontrolu ketona i glukoze u urinu osoba ovisnih o inzulinu koje dnevno	7	1 250	kom	1.537,20
EPSE22F	Za kontrolu ketona i glukoze u urinu za odrasle	18	1 900	kom	2.337,30
EPSE23D	Za kontrolu koncentracije glukoze u krvi okularno očitavanje o inzulinu ovi	1	200	kom	594,00
EPSE24B	Za kontrolu koncentracije glukoze u krvi - okularno očitavanje, odrasli	11	1 100	kom	3.133,35
EPSE259	Glukoze u krvi iznimno za brzo čitanje uređajem u osoba ovisnih o inzulin	139	28 335	kom	146.874,00
EPSE267	Glukoze u krvi iznimno za brzo čitanje uređajem kod odraslih	32	3 500	kom	18.044,00
EPSE275	Lancete za vađenje krvi iz prsta - za odrasle	25	2 500	kom	4.419,45
EPSE283	Lancete za vađenje krvi iz prsta - za višestruku kontrolu glukoze u krvi	57	11 450	kom	20.862,00
EPSE291	Uređaj za brzo očitavanje količine glukoze u krvi	14	14	kom	11.676,00
EPSM04L	Gel za podmazivanje i dezinfekciju uretre pri samokateteriziranju	10	900	kom	11.340,00
EPSM05J	Ljepilo za kondome	4	12	kom	1.019,04
EPSM06H	Sredstvo za skidanje ljepila za kondome i vrećice	9	892	kom	1.166,41
EPSM07F	Alkohol	43	41,7	L	2.359,59
EPSM10P	Stomahensive pasta od 60 g	10	13	kom	859,66
EPSM11N	Stoma puder od 25 g	8	8	kom	376,80
EPSM12L	Kaltostat 10x20 cm	2	20	kom	1.024,80
EPSM15F	Carboflex 10x10 cm	2	40	kom	3.828,02
EPSM16D	Granuflex 10x10 cm	3	30	kom	1.608,30
EPSM17B	Granuflex 15x15 cm	14	140	kom	7.962,44
EPSM20L	Bordered 10x13 cm	3	30	kom	1.828,84
EPSM25B	Granugel 15 gr	8	80	kom	1.855,20
EPSM269	Granuflex pasta 30 gr.	2	15	kom	745,05
EPSM293	Kaltostat 5x5 cm	2	20	kom	233,00
EPSM31F	Elastični remen za stoma pomagala	3	3	kom	150,00
EPSR01O	Endotrahealna kanila plastična s priborom	1	1	kom	286,01
EPSR04I	Endotrahealna kanila metalna s priborom promjera otvora 12 mm	2	3	kom	609,62
EPSR05G	Endotrahealna kanila metalna s priborom promjera otvora 13,14,15 i 16 mm	1	2	kom	577,20

EPSR07C	Osobni inhalator - cjelokupni	3	3	kom	3.492,96
EPSV02R	JEDNODIJELNI SUSTAV- Samoljepive vrećice za izmet u kolostome s filterom	5	15	pak 30 v	4.935,00
EPSV04N	DVODIJELNI SUSTAV-Veličina 38 mm.Vrećice za izmet (s filterom ili bez)u k	1	6	pak 30 v1	2.496,00
EPSV05L	DVODIJELNI SUSTAV-Veličina 45 mm.Vrećice za izmet (s filterom ili bez) u	5	15	pak 30 v1	6.240,00
EPSV06J	DVODIJELNI SUSTAV-Veličina 57 mm.Vrećice za izmet (s filterom ili bez) u	1	3	pak 30 v1	1.248,00
EPSV07H	DVODIJELNI SUSTAV-Veličina 70 mm.Vrećice za izmet (s filterom ili bez)u k	5	15	pak 30 v1	6.240,00
EPSV14J	DVODIJELNI SUSTAV-Veličina 45 mm.Vrećice za izmet u ileostome s mikroporo	2	6	pa10v10	1.962,00
EPSV16F	DVODIJELNI SUSTAV-Veličina 32 mm.Vrećice za izmet u ileostomes mikroporoz	2	6	pa10v10	1.962,00
EPTP01O	Trbušni pojas, tekstilni za obostranu ingvinalne, femoralne i skrotalne ki	3	3	kom	780,00
EPTP03K	Trbušni pojas, tekstilni za trbušnu kilu	2	2	kom	515,20
EPTP08A	Trbušni pojas elastični za stomu	3	3	kom	1.197,00
EPUS01L	Kondomi silikonski s dvostrukom ljepivom trakom	2	201	kom	1.829,10
EPUS02J	Kondomi silikonski samoljepljivi s otvorom za plastične vrećice za urin	17	1 690	kom	18.387,20
EPUS03H	Kondomi samoljepljivi s otvorom za plastičnu vrećicu za urin i ljepivom tr	1	98	kom	842,80
EPUS04F	Kondomi koji se lijepe ljepilom	4	395	kom	3.160,00
EPUS05D	Vrećice za urin s ispustom uz nogu za kondome, zaštitnom tkaninom od stru	12	880	kom	14.080,00
EPUS06B	Vrećice za urin s ispustom za višekratnu uporabu s nepovratnim refluksom	5	170	kom	581,40
EPUS079	Vrećice za urin za jednokratnu uporabu s nepovratnom refluksnom i bakteri	12	1 142	kom	2.169,80
EPUS159	Kateteri za urin za svakodnevnu uporabu pri čistoj samokateterizaciji	30	3 924	kom	19.502,28
EPZK023	Štaka metalna, podlakatna s gumom (po mjeri)	6	9	kom	818,55
EPZK031	Štaka metalna, podlakatna na rastavljanje s gumom	76	147	kom	16.000,40
EPZK040	Štaka drvena potpazušna s gumom (po mjeri)	7	14	kom	1.330,00
EPZK05Y	Štaka drvena potpazušna s produženjem s gumom	7	14	kom	1.342,60
UKUPNI BROJ OVJERENIH POTVRDA		2 048			
UKUPNI IZNOS					1.201.987,61

Izvor podataka: Hrvatski zavod za zdravstveno osiguranje

3. Pravo na oslobađanje od plaćanja participacije

Zaključno s 30. lipnjem 2002. godine na snazi je bila, suglasno članku 140. ZOZO-a, Odluka o sudjelovanju osiguranih osoba u pokriću dijela troškova zdravstvene zaštite ("Narodne novine" broj 33/97 – pročišćeni tekst i 79/97) temeljem koje su (čl. 15. toč. 6.) od plaćanja participacije u cijelosti bili oslobođeni hrvatski branitelji i članovi njihove obitelji. Stoga od 1. srpnja do 31. prosinca 2002. godine, tim se je pravom mogao koristiti samo određeni krug hrvatskih branitelja, dok to pravo više nemaju njihovi članovi obitelji.

Kad je riječ o hrvatskim braniteljima pravom na oslobađanje od plaćanja participacije mogu se koristiti samo oni koji:

- su zdravstveno osigurani po osnovi statusa hrvatskog branitelja iz Domovinskog rata (čl. 5. toč. 19. ZOZO-a);
- imaju utvrđeno tjelesno oštećenje od 80% i više (čl. 18. st. 4. podst. 2. ZOZO-a);
- imaju priznat status hrvatskog ratnog vojnog invalida s osnove ranjavanja (čl. 18. st. 4. podst. 3. ZOZO-a).

Prema raspoloživim podacima pravo na oslobađanje od plaćanja participacije u ovom izvještajnom razdoblju ostvarilo je ukupno **29 157** hrvatskih branitelja od kojeg broja:

- **50 HRVI** – u radnom odnosu kod fizičkih osoba;
- **2 693 HRVI** – u radnom odnosu kod pravne osobe;
- **26 414 hrvatskih branitelja** koji su po osnovi tog svog statusa i stekli status osigurane osobe Zavoda.

4. Pravo hrvatskog branitelja na novčanu naknadu zbog bolovanja prema posebnom propisu

Odredbom članka 9. stavka 2. ranije važećeg Zakona, koja je prestala važiti 07. studenog 2001. godine, tj. danom početka primjene Zakona, hrvatskim braniteljima bilo je priznato, za slučaj bolovanja kao posljedice sudjelovanja u Domovinskom ratu, pravo na naknadu plaće u iznosu plaće koju bi ostvarili da su u postrojbi. Temeljem te odredbe hrvatski branitelji još uvijek ostvaruju tu naknadu, bilo po osnovi odluka ranije nadležnih Ministarstva obrane, odnosno Ministarstva hrvatskih branitelja iz Domovinskog rata, bilo po rješenjima Zavoda, koji je poslove oko realizacije toga prava preuzeo temeljem Zaključka Vlade Republike Hrvatske iz 2000. godine i od 5. rujna 2002. godine, kao nadležna ustanova za rješavanje toga prava.

U studenom 2002. godine Zavod je preuzeo od Ministarstva hrvatskih branitelja iz Domovinskog rata sve zahtjeve pravnih i fizičkih osoba kojima se potražuju novčana sredstva po osnovi pripadajućih ili isplaćenih naknada plaća hrvatskim braniteljima temeljem čl. 9. st. 2. ranije važećeg Zakona. U realizaciji tog prava hrvatskim braniteljima odnosno njihovim poslodavcima u izvještajnom razdoblju isplaćeno je ukupno **29.741.469,64** kn (Tabela: 7).

Naknada plaće hrvatskih branitelja prema čl. 9. st. 2. Zakona
za zoblje siječanj – prosinac, 2002.godine

ZA MJESEC 2002.	REDOVAN ZAHTJEV	POSEBAN PROPIS / DODATNA SREDSTVA	UKUPNO
1.	1.949.236,89	0,00	1.949.236,89
2.	2.130.216,47	0,00	2.130.216,47
3.	1.925.008,74	0,00	1.925.008,74
4.	1.998.810,06	1.336.439,46	3.335.249,52
5.	1.938.547,13	3.017,00	1.941.564,13
6.	2.093.070,48	0,00	2.093.070,48
7.	1.993.925,25	0,00	1.993.925,25
8.	1.842.907,64	330.885,68	2.173.793,32
9.	1.951.637,22	396.659,44	2.348.296,66
10.	1.908.781,81	4.392,76	1.913.174,57
11.	2.018.234,01	2.537.469,08	4.555.703,09
12.	1.830.071,85	1.552.158,67	3.382.230,52
UKUPNO	23.580.447,55	6.161.022,09	29.741.469,64

Tabela: 7

Izvor podataka: Hrvatski zavod za zdravstveno osiguranje

VI. PREDNOST PRI UPISU U OBRAZOVNE USTANOVE I PRAVO NA STIPENDIJU

1. PRAVO PREDNOSTI UPISA U OBRAZOVNE USTANOVE

Člankom 42. Zakona, propisano je pravo djece poginulih hrvatskih branitelja, HRVI iz Domovinskog rata i djece HRVI iz Domovinskog rata I. skupine i hrvatskih branitelja, na izravni upis u srednje škole i visoka učilišta pod uvjetom da prijeđu bodovni, odnosno razredbeni prag, odnosno da zadovolje na ispitu sposobnosti i darovitosti u srednjim školama u kojima se provodi prijemni ispit.

Ministar prosvjete i športa donio je 12. travnja 2002.godine Odluku o elementima i kriterijima za izbor kandidata za upis u srednje škole, a u kojoj su posebnosti za upis usklađene sa Zakonom i provedbenim propisima za upis u srednje škole na temelju koje je raspisan natječaj za upis u srednje škole u šk.god. 2002./2003.

Ministar znanosti i tehnologije donio je 31. svibnja 2002.godine Odluku o broju mjesta za upis studenata u I godinu studija na javnim visokim učilištima u 2002./2003. akademskoj godini koji će studirati uz potporu Ministarstva znanosti i tehnologije, o visini školarine i o visini participacije u troškovima studiranja. Temeljem navedene odluke visoka učilišta su raspisala natječaje za upis studenata u prvu godinu studija u akademskoj godini 2000./2003.

Za provedbu istog nadležno je Ministarstvo prosvjete i športa i Ministarstvo znanosti i tehnologije.

1. UPIS U PRVI RAZRED SREDNJIH ŠKOLA

U 2002. godini ukupno je **969** učenika - djeca poginulih, umrlih, zatočenih ili nestalih hrvatskih branitelja i djeca hrvatskih vojnih invalida iz Domovinskog rata I. skupine -ostvarilo pravo na **izravan upis** u srednje škole (od toga je **495** učenika upisano u školskoj godini 2001/2002, a **474** učenika upisano je u školskoj godini 2002/2003).

Pravo **na dodatne bodove** koji se pribrajaju bodovima za uspjeh iz osnovne škole ostvarilo je **1 566** učenika - djeca drugih branitelja, te se tako upisalo u srednju školu

(od toga je **769** učenika upisano u školskoj godini 2001/2002, a **797** učenika upisano je u školskoj godini 2002/2003).

2. UPIS NA VISOKA UČILIŠTA

U 2002. godini ukupno je **4 539** studenata hrvatskih branitelja, djece poginulih, umrlih, zatočenih ili nestalih hrvatskih branitelja, te HRVI i djece HRVI I. skupine koji su ostvarili pravo na upis na visoka učilišta (od toga je **2 214** studenata upisano u školskoj godini 2001/2002, a **2 325** studenta upisano je u u školskoj godini 2002/2003).

3. PRAVO NA STIPENDIJU

Člankom 43. Zakona, propisano je pravo djece poginulog hrvatskog branitelja iz Domovinskog rata, HRVI iz Domovinskog rata i njihove djece i hrvatskih branitelja iz Domovinskog rata, na stipendiju tijekom redovitog studiranja na visokim učilištima pod uvjetom, ako im redovni prihodi po članu kućanstva ne prelaze dvostruki iznos cenzusa redovnih novčanih prihoda iz članka 50. stavka 1. točke 5. Zakona.

U 2002. godini pravo na stipendiju na dodiplomskom studiju ostavilo je ukupno **450** studenata hrvatskih branitelja, djece poginulih, umrlih, zatočenih ili nestalih hrvatskih branitelja, te HRVI i djece HRVI I. skupine.

U 2002. godini pravo na stipendiju na poslijediplomskom studiju ostavilo je ukupno **82** studenata hrvatskih branitelja, djece poginulih, umrlih, zatočenih ili nestalih hrvatskih branitelja, te HRVI i djece HRVI I. skupine.

VII. PREDNOST PRI SMJEŠTAJU U UČENIČKE ODNOSNO STUDENTSKE DOMOVE

Člankom 44. Zakona, propisano je da, djeca poginulih hrvatskih branitelja, HRVI iz Domovinskog rata i djeca HRVI Domovinskog rata I. skupine i hrvatski branitelji, imaju prednost pri smještaju u učeničke, odnosno studentske domove, ako im redovni prihodi mjesečno po članu kućanstva ne prelazi dvostruki iznos cenzusa redovnih novčanih prihoda iz članka 50. stavka 1. točke 5. Zakona.

Ministar prosvjete i športa 24. svibnja 2002. godine donio Odluku o uvjetima za prijam učenika u učeničke domove koja je usklađena i sa Zakonom o pravima hrvatskih branitelja iz Domovinskog rata i podzakonskim aktima u školstvu, te se u skladu s tom odlukom objavljivao natječaj za prijam učenika u učeničke domove za školsku godinu 2002./2003.

Studentski centri raspisali su natječaje za smještaj u studentske domove sukladno Odluci o kriterijima za raspodjelu mjesta u studentskim domovima studentskih centara u Republici Hrvatskoj za akademsku godinu 2002./2003., od 29. travnja 2002. godine.

Za provedbu navedenog članka nadležno je Ministarstvo prosvjete i športa i Ministarstvo znanosti i tehnologije.

1. PRIJAM U UČENIČKE DOMOVE

Pravo na **izravan prijam** u učeničke domove ostvarilo su **32** učenika - djeca poginulih, umrlih, zatočenih ili nestalih hrvatskih branitelja i djeca hrvatskih vojnih invalida iz Domovinskog rata I. skupine i smješteno u učeničke domove (od toga **16** učenika u školskoj godini 2001./2002. i **16** učenika u 2002./03.).

2. PRIJAM U STUDENTSKE DOMOVE

Ministarstvo znanosti i tehnologije posebnim propisom utvrđuje kriterije za ostvarivanje prava studenata na smještaj u studentskim domovima, a studentski centri utvrđuju pojedinačno pravo na smještaj u studentske domove putem javnih natječaja, za svaku školsku godinu, te provode postupak raspodjele mjesta u skladu s propisima općeg upravnog postupka, tako da ministarstvo ne raspolaže podacima o broju spomenutih korisnika tog prava.

VIII. PRAVO NA BESPLATNE UDŽBENIKE

Člankom 45. Zakona, propisano je pravo djece poginulih hrvatskih branitelja, HRVI iz Domovinskog rata i njihove djece i hrvatskih branitelja na besplatne udžbenike za potrebe redovnog ili izvanrednog školovanja u osnovnim i srednjim školama i visokim učilištima pod uvjetom da im redovni prihodi po članu kućanstva ne prelaze dvostruki iznos cenzusa redovnih novčanih prihoda iz članka 50. stavka 1. točke 5. Zakona.

Sredstva za besplatne udžbenike za potrebe školovanja u osnovnim i srednjim školama i na visokim učilištima osigurana su na poziciji ovoga ministarstva.

U izvještajnom razdoblju za ostvarivanje pravo na isplatu naknade za školske udžbenike utrošeno je ukupno **7.853.376,49 kn** i to:

- a) za školsku godinu 2001/2002 ukupan iznos od **200.962,73 kn,**
- b) za školsku godinu 2002/2003 ukupan iznos od **7.652.413,76 kn,** za **11 116** djece.

IX. PREDNOST PRI SMJEŠTAJU U UMIROVLJENIČKE DOMOVE

Člankom 74. Zakona, normirano je da roditelji, udovica ili udovac poginulog hrvatskog branitelja iz Domovinskog rata i HRVI iz Domovinskog rata od I. do IV. skupine imaju prednost pri smještaju u umirovljeničke domove. Ministarstvo rada i socijalne skrbi je nadležno za njegovu provedbu.

Na dan 31.12.2002. godine broj smještenih roditelja hrvatskih branitelja, udovaca, udovica HBDR u domove umirovljenika ili zavode za socijalno zdravstvenu zaštitu je iznosio **75**, od čega je realizirano **28** smještaja za period od 01.01. do 31.12.2002. godine. Broj korisnika HRVI od I. do IV. skupine iznosi **13**, od čega je realizirano tijekom izvještajnog razdoblja **5** smještaj.

BROJ KORISNIKA – RODITELJA, UDOVICA I UDOVACA HRVATSKOG BRANITELJA IZ DOMOVINSKOG RATA I HRVATSKIH RATNIH VOJNIH INVALIDA IZ DOMOVINSKOG RATA OD I. DO IV. SKUPINE SMJEŠTENIH U DOMOVE UMIROVLJENIKA I ZAVODE ZA SOCIJALNO ZDRAVSTVENU ZAŠTITU U REPUBLICI HRVATSKOJ		
OPIS	Broj korisnika na 31.12.2002.	Od toga smještenih od 01.01. do 31.12.2002.
1. Roditelj, udovica, udovac HBDR (od 1.1. do 1.4.)	62	23
1.1. poginuloga branitelja	50	18
1.2. umrloga branitelja	9	5
1.3. zatočenoga branitelja	-	-
1.4. nestaloga branitelja	3	-
2. HRVI	13	5
UKUPNO (1.+ 2.)	75	28

Izvor podataka: Ministarstvo rada i socijalne skrbi

Napomena: Podaci u tablici objedinjeni za 64 državna i regionalna (županijska) doma i 31 nedržavni (privatni) dom

X. PRAVO NA DIONICE ODNOSNO UDJELE U TRGOVAČKIM DRUŠTVIMA

Člankom 48. Zakona, normirano je da pravo na dionice, odnosno udjele u trgovačkim društvima i pravnim osobama u vlasništvu Republike Hrvatske koje će se privatizirati, bez naplate, imaju članovi obitelji poginuloga, zatočenoga ili nestaloga hrvatskog branitelja iz Domovinskog rata, HRVI iz Domovinskog rata i hrvatski branitelji, sukladno mjerilima u visini i po postupku koje će odrediti svojom odlukom Vlada Republike Hrvatske.

Na osnovu dobivenih podataka od Hrvatskog fonda za privatizaciju isključivo vezano za citirani članak Zakona. U izvještajnom razdoblju nije bilo dodjela dionica.

XI. ZAPOŠLJAVANJE HRVATSKIH BRANITELJA

1. PREDNOST PRI ZAPOŠLJAVANJU

Člankom 38. Zakona, propisano je, da tijela državne uprave, tijela sudbene vlasti i druga državna tijela, tijela jedinica lokalne i područne (regionalne) samouprave, javne službe, izvanproračunski fondovi, te pravne osobe u vlasništvu ili pretežnom vlasništvu Republike Hrvatske obvezni su pri zapošljavanju pod jednakim uvjetima omogućiti prednost djeci poginulog hrvatskog branitelja koji nemaju niti drugog roditelja, HRVI, članu obitelji poginulog hrvatskog branitelja, nezaposlenom hrvatskom branitelju.

Uz Državni inspektorat provedbu ovog prava nadzire i Ministarstvo pravosuđa, uprave i lokalne samouprave temeljem članka 123. Zakona o državnim službenicima i namještenicima.

Inspektori rada za radne odnose u 2002. godini zaprimili ukupno **46** zahtjeva za nadzor radi ostvarivanja prava prednosti pri zapošljavanju. Pozitivno je riješeno **8** zahtjeva (zahtjev je usvojen), **19** zahtjeva je bilo neutemeljeno (zahtjev je odbijen), u **8** slučajeva postupak je obustavljen, dok je u **3** slučaja postupak u tijeku.

Zbog uskrate prava prednosti pri zapošljavanju osobama iz članka 38. st. 1 Zakona, kažnjivog po odredbama čl. 131. st. 1.t.2. i st. 2. toga Zakona, podneseno je **8** zahtjeva za pokretanje prekršajnog postupka.

PODACI O NADZORU PROVEDBE ODREDBI ČL.38.ZAKONA O PRAVIMA HRVATSKIH BRANITELJA IZ DOMOVNIH OBILASTI I ČLANOVA NJIHOVIH OBITELJI U 2002. GODINI

Red. broj	Područna jedinica	ZAHTJEVI ZA NADZOROM PROVEDBE ČL.38.ZOPHB		NAČIN RJEŠAVANJA ZAHTJEVA				Zaht. Za pokretanje prekršajnog postupka
		Uk.broj zahtjeva	Br.zah.dat drug.insp.sl.	Pozitivno riješeno	Neutemeljeni zahtjevi	Postupak u tijeku	Postupak obustavljen	
1	2	3	4	5	6	7	8	9
1.	Pod.jed. Varaždin	1	1	0	0	0	0	0
2.	Pod.jed. Osijek	8	2	1	4	0	1	1
3.	Pod.jed. Split	18	2	4	8	2	2	4
4.	Pod.jed. Zagreb	14	3	1	5	1	4	1
5.	Pod.jed. Rijeka	5	0	2	2	0	1	2
UKUPNO		46	8	8	19	3	8	8

Izvor podataka: Državni inspektorat

Upravna inspekcija Ministarstva pravosuđa, uprave i lokalne samouprave je u izvještajnom razdoblju, sukladno ovlastima iz članka 130. stavak 2. i članka 38. Zakona, u izvještajnom razdoblju zaprimila ukupno **19** zahtjeva za provedbu nadzora radi ostvarivanja prava prednosti pri zapošljavanju. U postupanju po zahtjevima donesena su 4 rješenja kojim je poništeno rješenje o prijemu u službu u jedinici lokalne samouprave (jedno u Gradu Ozalju, tri u Gradu Virovitici), te u Državnom inspektoratu i u Uredu za opće poslove Hrvatskog Sabora i u Vladi Republike Hrvatske. U dvanaest slučajeva nije utvrđena povreda prava prednosti pri zapošljavanju, radi čega su, nakon provedenog nadzora podnositelji zahtjeva za nadzor, sukladno čl. 38. stavak 13. Zakona, izvješćeni o rezultatima provedenog nadzora.

U tri slučaja zahtjevi za provedbu nadzora radi ostvarivanja prava prednosti podnijeti su izvan roka, utvrđenog člankom 38. stavak 6. Zakona, radi čega se nisu stekle pretpostavke za provedbu nadzora radi ostvarivanja prava prednosti.

2. BROJ NEZAPOSLENI HRVATSKIH BRANITELJA U 2002.GODINI

Na evidenciji nezaposlenih Hrvatskog zavoda za zapošljavanje u razdoblju od 01.01. do 31.12.2002.godine bilo je u prosjeku nezaposleno **37 776** hrvatskih od čega je **9 574** osoba koristilo pravo na novčanu naknadu sukladno članku 40. Zakona, te je za isto ukupno isplaćeno **99.212.568,49** kn.

Broja nezaposlenih hrvatskih branitelja na 31.12.2002.godine je **32 486**.

U izvještajnom razdoblju zaposlilo se ukupno **14 661** hrvatski branitelj, a provedbom Programa ticanja zapošljavanja (Program F. Posao za branitelja) od 01.03. do 31.12.2002. godine zaposleno je **2 295** hrvatskih branitelja.

Detaljniji podaci dati su u tablicama u nastavku (Tablica: 1 do 10).

PREGLED BROJA NEZAPOSLENIH HRVATSKIH BRANITELJA U 2002. GODINI PO MJESECIMA

Županija	Mjeseci 2002. g.												Prosjek
	I	II	III	IV	V	VI	VII	VIII	IX	X	XI	XII	
Zagrebačka	1.452	1.728	1.765	1.766	1.706	1.648	1.567	1.503	1.410	1.392	1.293	1.228	1.538
Krapinsko-zagorska	575	633	625	607	590	585	561	541	489	459	397	356	535
Sisačko-moslavačka	2.740	2.977	2.993	2.880	2.833	2.759	2.699	2.622	2.572	2.475	2.364	2.310	2.685
Karlovačka	2.646	2.763	2.749	2.702	2.625	2.613	2.533	2.466	2.398	2.326	2.256	2.257	2.528
Varaždinska	1.141	1.261	1.269	1.254	1.191	1.140	1.086	1.068	1.008	962	914	877	1.098
Koprivničko-križevačka	1.014	1.284	1.320	1.266	1.140	1.004	957	912	872	849	845	792	1.021
Bjelovarsko-bilogorska	2.076	2.146	2.155	2.169	2.116	2.056	1.977	1.954	1.875	1.820	1.730	1.689	1.980
Primorsko-goranska	1.498	1.643	1.659	1.618	1.509	1.443	1.384	1.362	1.330	1.343	1.338	1.280	1.451
Ličko-senjska	680	777	810	776	729	706	664	633	605	566	553	521	668
Virovitičko-podravska	1.144	1.272	1.262	1.226	1.182	1.159	1.113	1.099	1.060	997	993	999	1.126
Požeško-slavonska	644	649	604	580	591	570	532	511	492	469	462	461	547
Brodsko-posavska	2.748	2.890	2.930	2.871	2.798	2.749	2.708	2.680	2.526	2.449	2.364	2.359	2.673
Zadarska	2.051	2.262	2.362	2.353	2.314	2.227	2.131	2.074	2.046	2.011	1.956	1.897	2.140
Osječko-baranjska	3.128	3.273	3.300	3.226	3.208	3.161	3.079	3.042	2.915	2.861	2.738	2.656	3.049
Šibensko-kninska	1.420	1.509	1.533	1.519	1.434	1.352	1.293	1.258	1.224	1.237	1.231	1.174	1.349
Vukovarsko-srijemska	2.955	3.083	3.092	3.057	3.012	2.945	2.870	2.838	2.652	2.598	2.556	2.500	2.847
Splitsko-dalmatinska	4.304	4.460	4.502	4.447	4.315	4.105	4.097	4.058	3.990	3.966	3.872	3.817	4.161
Istarska	668	732	745	717	625	569	532	488	492	488	469	425	579
Dubrovačko-neretvanska	1.733	1.852	1.945	1.922	1.778	1.698	1.654	1.633	1.580	1.563	1.531	1.511	1.700
Međimurska	696	724	719	698	677	644	628	609	557	503	468	420	612
Grad Zagreb	3.611	3.873	3.928	3.861	3.754	3.630	3.432	3.355	3.227	3.109	3.025	2.957	3.480
UKUPNO	38.924	41.791	42.267	41.515	40.127	38.763	37.497	36.706	35.320	34.443	33.355	32.486	37.767

Tabela: 1

Izvor podataka: HZZZ

NOVOPRIJAVLJENI NEZAPOSLENI HRVATSKI BRANITELJI U 2002. GODINI PO MJESECIMA

Županija	Mjeseci 2002. g.												Prosjek
	I	II	III	IV	V	VI	VII	VIII	IX	X	XI	XII	
Zagrebačka	289	256	107	69	58	43	60	59	18	29	35	21	87
Krapinsko-zagorska	177	83	14	24	29	24	20	10	12	8	9	12	35
Sisačko-moslavačka	499	276	104	93	101	76	87	64	69	44	37	51	125
Karlovačka	397	137	81	93	63	102	74	51	37	50	72	60	101
Varaždinska	195	128	55	43	29	32	27	30	17	9	15	22	50
Koprivničko-križevačka	250	271	54	31	15	25	21	16	24	22	26	17	64
Bjelovarsko-bilogorska	411	113	71	74	33	37	70	52	23	22	23	27	80
Primorsko-goranska	199	124	86	80	58	71	64	54	77	103	75	27	85
Ličko-senjska	156	108	50	24	17	20	17	9	14	18	29	20	40
Virovitičko-podravska	209	136	49	33	22	40	31	37	22	16	36	35	56
Požeško-slavonska	134	31	20	19	22	16	18	13	10	21	23	31	30
Brodsko-posavska	424	199	105	70	96	94	83	107	79	99	57	93	126
Zadarska	252	242	132	95	78	46	66	50	42	75	44	29	96
Osječko-baranjska	451	208	158	101	152	101	205	88	73	57	79	88	147
Šibensko-kninska	190	79	66	60	54	43	61	35	35	63	50	40	65
Vukovarsko-srijemska	391	207	130	106	72	77	90	73	74	32	47	76	115
Splitsko-dalmatinska	451	248	195	124	139	108	257	151	96	155	134	76	178
Istarska	66	79	51	41	28	22	29	21	37	34	24	17	37
Dubrovačko-neretvanska	261	204	80	94	55	98	88	76	48	62	81	70	101
Međimurska	108	62	48	53	40	28	25	21	7	10	9	5	35
Grad Zagreb	513	405	183	152	99	97	99	109	100	38	139	123	171
UKUPNO	6.023	3.596	1.839	1.479	1.260	1.200	1.492	1.126	914	967	1.044	940	1.824

Tabela: 2

Izvor podataka: HZZZ

PREGLED BROJA NEZAPOSLENIH HRVATSKIH BRANITELJA - KORISNIKA NOVČANE NAKNADE U 2002. GODINI
PO MJESECIMA

Županija	Mjeseci 2002. g.												Prosjek
	I	II	III	IV	V	VI	VII	VIII	IX	X	XI	XII	
Zagrebačka	206	570	808	836	751	615	546	484	456	419	384	343	535
Krapinsko-zagorska	274	441	427	404	323	229	176	153	124	109	94	79	236
Sisačko-moslavačka	386	701	826	816	798	754	716	680	629	597	580	561	670
Karlovačka	338	788	835	818	784	742	691	673	643	614	586	617	677
Varaždinska	338	617	615	587	480	275	162	150	130	117	98	86	305
Koprivničko-križevačka	272	530	531	513	465	391	342	303	281	246	228	207	359
Bjelovarsko-bilogorska	410	717	715	703	659	576	544	497	498	478	468	460	560
Primorsko-goranska	222	488	485	462	449	379	325	300	271	236	215	211	337
Ličko-senjska	195	319	331	323	302	282	248	226	214	207	198	183	252
Virovitičko-podravska	239	485	561	581	527	465	415	391	363	316	311	312	414
Požeško-slavonska	156	229	227	214	202	172	158	148	132	121	113	97	164
Brodsko-posavska	225	391	511	503	478	425	396	366	332	318	294	310	379
Zadarska	332	566	665	669	636	579	528	553	512	499	480	479	542
Osječko-baranjska	471	823	829	821	787	717	675	630	579	560	530	517	662
Šibensko-kninska	205	389	387	391	383	343	321	301	303	300	285	259	322
Vukovarsko-srijemska	639	847	838	813	805	736	698	676	646	604	580	538	702
Splitsko-dalmatinska	304	635	896	890	843	777	720	615	665	637	616	610	684
Istarska	42	168	170	164	152	111	90	79	78	75	69	62	105
Dubrovačko-neretvanska	324	542	548	535	519	459	418	412	400	402	381	364	442
Međimurska	215	269	258	240	190	107	88	75	62	51	41	36	136
Grad Zagreb	525	1.223	1.592	1.612	1.489	1.238	1.126	1.021	928	848	796	697	1.091
UKUPNO	6.318	11.738	13.055	12.895	12.022	10.372	9.383	8.733	8.246	7.754	7.347	7.028	9.574

Tabela: 3

Izvor podataka: HZZZ

NEZAPOSLENI HRVATSKI BRANITELJI PRIJAVLJENI ZAVODU ZA ZAPOŠLJAVANJE
Stanje 31. prosinca 2002.g.

Županija	UKUPNO	Kvalifikacijska struktura						Korisnici novčane naknade	Prosječni iznos NN
		NKV	PKV,NSS	KV,VKV	SSS	VŠS	VSS		
Zagrebačka	1.228	55	485	487	165	16	20	343	900,12
Krapinsko-zagorska	356	4	193	117	39	2	1	79	900,12
Sisačko-moslavačka	2.310	316	960	738	242	27	27	561	900,11
Karlovačka	2.257	599	567	801	232	32	26	617	900,11
Varaždinska	877	44	405	355	61	8	4	86	900,11
Koprivničko-križevačka	792	435	38	237	70	8	4	207	900,12
Bjelovarsko-bilogorska	1.689	670	127	689	162	27	14	460	899,86
Primorsko-goranska	1.280	370	117	490	214	42	47	211	900,01
Ličko-senjska	521	49	207	184	65	10	6	183	907,18
Virovitičko-podravska	999	386	98	350	143	11	11	312	900,10
Požeško-slavonska	461	36	209	165	44	2	5	97	899,88
Brodsko-posavska	2.359	480	646	983	209	26	15	310	900,09
Zadarska	1.897	855	48	732	201	40	21	479	898,85
Osječko-baranjska	2.656	162	1.119	930	348	55	42	517	900,05
Šibensko-kninska	1.174	400	94	507	124	28	21	259	900,11
Vukovarsko-srijemska	2.500	177	1.170	852	259	25	17	538	900,11
Splitsko-dalmatinska	3.817	1.066	196	1.736	597	126	96	610	900,12
Istarska	425	59	96	187	61	11	11	62	900,10
Dubrovačko-neretvanska	1.511	41	417	635	294	67	57	364	900,12
Međimurska	420	50	185	135	44	4	2	36	900,10
Grad Zagreb	2.957	165	871	1.069	597	127	128	697	900,12
UKUPNO	32.486	6.419	8.248	12.379	4.171	694	575	7.028	900,18
%	100,01	19,76	25,39	38,11	12,84	2,14	1,77	21,63	

Tabela: 4

Izvor podataka: HZZZ

NEZAPOSLENI HRVATSKI BRANITELJI PRIJAVLJENI ZAVODU ZA ZAPOSŁJAVANJE PREMA STAROSTI I SPOLU
Stanje 31. prosinca 2002. godine

Źupanija	UKUPNO		Godine starosti																			
			15 - 19		20 - 24		25 - 29		30 - 34		35 - 39		40 - 44		45 - 49		50 - 54		55 - 59		60 i više	
	ukupno	Źene	ukupno	Źene	ukupno	Źene	ukupno	Źene	ukupno	Źene	ukupno	Źene	ukupno	Źene	ukupno	Źene	ukupno	Źene	ukupno	Źene	ukupno	Źene
Zagrebačka	1.228	26	0	0	0	0	69	3	233	9	265	5	264	5	237	2	125	2	31	0	4	0
Krapinsko-zagorska	356	4	0	0	0	0	31	0	74	1	92	2	81	0	56	1	19	0	2	0	1	0
Sisačko-moslavačka	2.310	188	0	0	4	1	218	24	372	52	423	35	432	32	379	27	303	14	141	3	38	0
Karlovačka	2.257	106	0	0	2	0	133	20	282	26	348	22	415	19	477	11	392	8	174	0	34	0
Varaždinska	877	13	0	0	1	1	79	0	175	4	232	2	211	4	123	0	35	2	20	0	1	0
Koprivničko-kriŹevačka	792	10	1	0	0	0	75	4	170	2	193	2	185	2	111	0	41	0	14	0	2	0
Bjelovarsko-bilogorska	1.689	50	0	0	1	0	154	5	360	16	375	10	351	7	256	7	151	4	39	1	2	0
Primorsko-goranska	1.280	36	0	0	0	0	75	5	189	13	194	7	258	6	269	2	204	2	77	1	14	0
Ličko-senjska	521	24	0	0	0	0	28	4	59	6	83	3	98	4	119	4	66	2	48	1	20	0
Virovitičko-podravska	999	19	0	0	0	0	62	2	204	8	214	3	211	3	192	3	87	0	24	0	5	0
PoŹeško-slavonska	461	22	0	0	0	0	50	2	96	5	97	4	92	5	57	3	49	3	18	0	2	0
Brodsko-posavska	2.359	72	0	0	1	1	179	8	420	26	432	10	483	14	427	10	290	2	97	1	30	0
Zadarska	1.897	128	0	0	0	0	187	24	358	38	387	20	361	20	338	12	185	10	69	3	12	1
Osječko-baranjska	2.656	164	0	0	3	0	234	18	567	47	561	40	500	20	453	21	251	14	73	1	14	3
Šibensko-kninska	1.174	77	1	1	1	0	158	12	221	17	198	16	226	10	196	13	121	6	42	2	10	0
Vukovarsko-srijemska	2.500	134	0	0	2	1	214	15	524	48	522	16	514	25	386	19	233	10	91	0	14	0
Splitsko-dalmatinska	3.817	150	0	0	1	0	476	31	933	51	874	30	763	20	508	9	206	7	50	2	6	0
Istarska	425	8	0	0	1	0	27	1	61	2	87	1	89	1	75	1	72	2	11	0	2	0
Dubrovačko-neretvanska	1.511	50	0	0	1	1	127	8	284	11	305	14	271	8	292	5	176	3	41	0	14	0
Međimurska	420	5	1	1	0	0	44	3	75	0	85	1	83	0	76	0	29	0	25	0	2	0
Grad Zagreb	2.957	73	0	0	1	0	157	10	447	15	556	15	620	8	642	13	418	11	104	1	12	0
UKUPNO	32.486	1.359	3	2	19	5	2.777	199	6.104	397	6.523	258	6.508	213	5.669	163	3.453	102	1.191	16	239	4
%	100,01	99,99	0,01	0,15	0,06	0,37	8,55	14,64	18,79	29,21	20,08	18,98	20,03	15,67	17,45	13,50	10,63	7,51	3,67	1,18	0,74	0,29

Tabela: 5

Izvor podataka: HZZZ

NEZAPOSLENI HRVATSKI BRANITELJI BEZ RADNOG ISKUSTVA PREMA STRUČNOJ SPREMI I SPOLU
Stanje 31. prosinca 2002. godine

Županija	UKUPNO		Stručna sprema											
			NKV		PKV, NSS		KV, VKV		SSS		VŠS		VSS	
	ukupno	žene	ukupno	žene	ukupno	žene	ukupno	žene	ukupno	žene	ukupno	žene	ukupno	žene
Zagrebačka	73	0	24	0	12	0	23	0	5	0	2	0	7	0
Krapinsko-zagorska	6	0	2	0	2	0	0	0	2	0	0	0	0	0
Sisačko-moslavačka	342	42	258	25	18	5	39	5	21	7	2	0	4	0
Karlovačka	187	12	126	9	11	0	38	2	12	1	0	0	0	0
Varaždinska	53	1	28	0	6	0	15	1	4	0	0	0	0	0
Koprivničko-križevačka	106	1	90	1	1	0	12	0	2	0	0	0	1	0
Bjelovarsko-bilogorska	138	2	82	0	5	0	35	0	13	1	2	0	1	1
Primorsko-goranska	56	2	25	0	4	1	7	0	14	0	3	0	3	1
Ličko-senjska	46	1	27	1	4	0	5	0	10	0	0	0	0	0
Virovitičko-podravska	82	0	56	0	2	0	15	0	8	0	1	0	0	0
Požeško-slavonska	42	1	26	1	3	0	10	0	2	0	1	0	0	0
Brodsko-posavska	277	13	162	9	11	0	77	2	24	2	3	0	0	0
Zadarska	210	16	132	10	3	0	55	5	16	1	2	0	2	0
Osječko-baranjska	241	17	105	9	34	1	55	2	37	2	6	0	4	3
Šibensko-kninska	90	8	34	6	7	1	33	0	12	0	3	0	1	1
Vukovarsko-srijemska	284	22	161	11	31	2	66	3	23	5	1	0	2	1
Splitsko-dalmatinska	480	19	156	6	10	0	181	8	110	4	14	0	9	1
Istarska	9	1	4	0	0	0	4	1	1	0	0	0	0	0
Dubrovačko-neretvanska	119	4	34	2	7	0	36	1	24	0	11	0	7	1
Međimurska	49	1	40	0	3	0	3	0	3	1	0	0	0	0
Grad Zagreb	176	5	65	4	16	0	29	0	38	1	13	0	15	0
UKUPNO	3.066	168	1.637	94	190	10	738	30	381	25	64	0	56	9
%	100,01	100,00	53,39	55,95	6,20	5,95	24,07	17,86	12,43	14,88	2,09	0,00	1,83	5,36

Tabela: 6

Izvor podataka: HZZZ

NEZAPOSLENI HRVATSKI BRANITELJI PREMA STRUČNOJ SPREMI, SPOLU I DUŽINI ČEKANJA NA ZAPOSLENJE
Stanje 31. prosinca 2002. godine

Dužina čekanja	UKUPNO		NKV		PKV, NSS		KV, VKV		SSS		VŠS		VSS	
	Uk.	Ž	Uk.	Ž	Uk.	Ž	Uk.	Ž	Uk.	Ž	Uk.	Ž	Uk.	Ž
Do 3 mjeseca	2.464	108	297	14	554	18	1.124	45	349	26	87	4	53	1
3 - 6 mjeseci	2.189	84	332	7	476	15	932	24	342	35	55	1	52	2
6 - 9 mjeseci	1.792	78	261	7	464	12	709	27	266	26	48	1	44	5
9 - 12 mjeseci	5.036	165	1.148	31	1.339	39	1.759	38	623	50	75	2	92	5
1 - 2 godine	6.858	275	1.163	39	2.014	49	2.537	75	875	88	148	12	121	12
2 - 3 godine	3.704	149	774	27	882	30	1.478	44	434	41	79	3	57	4
3 - 5 godina	4.112	166	815	26	1.086	35	1.546	40	518	59	87	2	60	4
5 - 8 godina	3.861	169	1.035	42	870	46	1.393	45	442	36	70	0	51	0
Više od 8 godina	2.470	165	594	49	563	35	901	42	322	32	45	4	45	3
UKUPNO	32.486	1.359	6.419	242	8.248	279	12.379	380	4.171	393	694	29	575	36

Tabela: 7

Izvor podataka: HZZZ

ZAPOSLENI HRVATSKI BRANITELJI S EVIDENCIJE NEZAPOSLENIH HRVATSKOG ZAVODA ZA ZAPOSŁJAVANJE

Źupanija	UKUPNO	Zaposleni						
		tijekom 1996. godine	tijekom 1997. godine	tijekom 1998. godine	tijekom 1999. godine	tijekom 2000. godine	tijekom 2001. godine	tijekom 2002. godine
Zagrebačka	2.943	296	394	407	398	364	437	647
Krapinsko-zagorska	1.099	108	125	112	124	163	211	256
Sisačko-moslavačka	5.362	1.121	811	711	727	603	664	725
Karlovačka	3.737	200	137	269	804	642	860	825
Varaždinska	2.970	558	444	298	387	367	380	536
Koprivničko-kriŹevačka	1.422	183	203	158	186	206	186	300
Bjelovarsko-bilogorska	3.107	453	373	375	391	330	612	573
Primorsko-goranska	4.361	618	704	603	554	550	615	717
Ličko-senjska	1.114	223	56	73	182	110	161	309
Virovitičko-podravska	1.950	277	215	200	243	297	300	418
PoŹeško-slavonska	1.725	455	223	208	182	166	255	236
Brodsko-posavska	4.761	512	586	594	591	746	829	903
Zadarska	5.050	517	773	850	847	678	618	767
Osječko-baranjska	7.593	1.071	1.075	953	960	1.005	1.213	1.316
Šibensko-kninska	3.933	574	562	607	656	494	520	520
Vukovarsko-srijemska	6.238	833	987	830	920	763	977	928
Splitsko-dalmatinska	13.775	2.149	2.381	2.297	1.911	1.561	1.831	1.645
Istarska	2.669	304	434	436	364	327	350	454
Dubrovačko-neretvanska	5.546	704	884	924	725	689	816	804
Međimurska	2.365	397	347	268	282	307	370	394
Grad Zagreb	8.366	1.609	1.258	1.056	1.089	904	1.062	1.388
UKUPNO	90.086	13.162	12.972	12.229	12.523	11.272	13.267	14.661

Tabela: 8

Izvor podataka: HZZZ

RAZVOJAČENI HRVATSKI BRANITELJI BRISANI IZ EVIDENCIJE
PREMA RAZLOZIMA BRISANJA

Razlozi brisanja iz evidencije	UKUPNO	1996.	1997.	1998.	1999.	2000.	2001.	I - IV. 2002.
Zasnivanje radnog odnosa ili stupanje u službu u zemlji	76.798	12.300	12.352	11.626	12.117	10.898	12.909	4.596
Zasnivanje radnog odnosa ili stupanje u službu u inozemstvu	2.896	369	622	593	406	374	358	174
Odjava sa evidencije	962	5	114	172	145	177	270	79
Vlasnik ili većinski suvlasnik više od 51 % udjela u trgovačkom društvu ili drugom pravnom subjektu	100	22	18	11	26	9	6	8
Početak obavljanja djelatnosti osobnim radom ili profesionalne djelatnosti	1.466	223	318	255	144	159	175	192
Vlasnik ili većinski suvlasnik više od 51 % udjela u poljoprivrednom gospodarstvu	21	1	2	5	2	3	2	6
Umirovljenje	1.892	260	367	277	213	269	372	134
Potpuna nesposobnost za rad	663	77	157	120	101	86	103	19
Smrt	650	86	95	121	105	92	114	37
Odsluženje vojnog roka	119	46	29	11	4	15	12	2
Izdržavanje kazne zatvora duže od 6 mjeseci	143	21	24	31	17	17	20	13
Nejavljanje u dva uzastopna roka Zavodu, bez obavijesti Zavodu o opravdanim razlozima	60.637	8.792	11.242	11.624	9.935	8.984	8.260	1.800
Uključenje u redovno školovanje (redoviti učenik ili student)	221	94	61	21	23	11	8	3
Izjava da u skladu sa propisima rješava svoje zaposlenje uz pomoć sredstava dobivenih u tu svrhu	76	14	10	6	5	26	13	2
Dobio sredstva namjenjena razvojačnim hrvatskim braniteljima	2.496	867	1.539	54	17	14	3	2
Navršeni 65 godina života uz ispunjavanje uvjeta za mirovinu	72	18	15	17	8	4	8	2
Odbio zaposlenje koje odgovara stručnoj spremi	200	22	52	22	32	29	34	9
Odbio prijaviti se na oglas ili natječaj	120	7	14	19	19	20	39	2
Odbio ili prekinuo SO, PO ili dokvalifikaciju	23	5	0	1	4	0	12	1
Preseljenje u inozemstvo	138	34	18	27	26	18	13	2
Preseljenje s područja službe za zapošljavanje	1.792	307	334	290	326	262	192	81
Promjena zanimanja (tehničko brisanje)	2.214	206	342	394	355	222	644	51
Dobio zemljište na uživanje - hrvatski branitelj	188	0	182	4	0	0	1	1
UKUPNO	153.887	23.776	27.907	25.701	24.030	21.689	23.568	7.216

Tabela: 9

Izvor podataka: HZZZ

RAZVOJAČENI HRVATSKI BRANITELJI BRISANI IZ EVIDENCIJE
PREMA RAZLOZIMA BRISANJA

Red. br.	Razlozi brisanja iz evidencije	V. - XII. 2002.
1.	Zasnivanje radnog odnosa u zemlji	9 623
2.	Zasnivanje radnog odnosa u inozemstvu	268
3.	Ostvarivanje mjesečnog primitka odnosno dohodka od samostalne djelatnosti (korisnik novčane naknade)	8
4.	Ostvarivanje mjesečnog primitka odnosno dohodka od samostalne djelatnosti, većeg od najvišeg iznosa NN	66
5.	Zatečenost na radu bez potvrde, ugovora, odnosno rješenja na temelju kojeg obavlja posao	4
6.	Registriranje trgovačkog društva ili druge pravne osobe, većinski udio u trgovačkom društvu ili drugoj pravnoj osobi	18
7.	Registriranje obrta, slobodnog zanimanja ili djelatnosti poljoprivrede i šumarstva	320
8.	Prijava na poljoprivredno osiguranje po propisima o mirovinskom osiguranju	200
9.	Umirovljenje	258
10.	Uključenje u redovno školovanje (redoviti učenik ili student)	4
11.	Odsluženje vojnog roka	5
12.	Izdržavanje kazne zatvora duže od 6 mjeseci	10
13.	Navršениh 65 godina života uz ispunjavanje uvjeta za mirovinu	1
14.	Uključenje u program obrazovanja od strane Zavoda do isteka tog programa	3
15.	Odbio ili prekinuo obrazovanje na istom stupnju stručne spreme koje je organizirao Zavod	3
16.	Nejavljanje u dva uzastopna roka Zavodu, bez obavijesti Zavodu o opravdanim razlozima	6 368
17.	Odjava sa evidencije	346
18.	Odbio zaposlenje koje odgovara stručnoj spremi u mjestu prebivališta ili boravišta	127
19.	Odbio zaposlenje koje odgovara stručnoj spremi izvan prebivališta ili boravišta udaljenom 80 km	7
20.	Odbio zaposlenje koje odgovara stručnoj spremi izvan prebivališta ili boravišta uz odgovarajući smještaj	1
21.	Smrt	84
22.	Preseljenje u inozemstvo	13
23.	Preseljenje s područja službe za zapošljavanje	121
24.	Promjena zanimanja (tehničko brisanje)	5
25.	Izjava da u skladu sa propisima rješava svoje zaposlenje uz pomoć sredstava dobivenih u tu svrhu	1

26.	Dobio sredstva namijenjena razvojačenim hrvatskim braniteljima	90
27.	Dobio zemljište na uživanje – hrvatski branitelj	5
28.	Korisnici kreditnih sred. Fonda za razvoj i zapošljavanje	0
29.	Nije raspoloživ za rad	122
30.	Ne traži aktivno posao - neuključivanje u grupno informiranje	252
31.	Ne traži aktivno posao - neodazivanje na individualno savjetovanje	78
32.	Ne traži aktivno posao - odbijanje davanja podataka za izradu profesionalnog plana	10
33.	Ne traži aktivno posao - nepridržavanja obveza i rokova iz profesionalnog plana	0
34.	Promjena statusa - nezaposlena osoba prelazi u tražitelje zaposlenja	68
UKUPNO		18.489

Tabela: 10

Izvor podataka: HZZZ

Napomena: Od 5. mjeseca, 2002. povećan je broj razloga za brisanje iz evidencije HZZZ pa se posebno iskazuje naznačeno razdoblje u tabeli za 2002.godinu

3. MJERE KOJE SE PODUZIMAJU U SVRHU SMANJENJA NEZAPOSLENOSTI

Ministarstvo hrvatskih branitelja iz Domovinskog rata je u sklopu Nacionalnog programa zapošljavanja Vlade RH određeno nositeljem aktivne politike zapošljavanja hrvatskih branitelja i djece poginulih, zatočenih i nestalih hrvatskih branitelja. Za provedbu navedenih aktivnosti pri MHBDR je formirana Međuresorna skupina koja je kreirala Program stručnog osposobljavanja i zapošljavanja hrvatskih branitelja, te davala prijedloge Ministru koji je svojim odlukama tijekom 2001.godine aktivirao tri mjere. U izvještajnom razdoblju nastavljene su aktivnosti na provedbi donijetog Programa, započete u 2001.godini.

Za ovu aktivnost u 2002.godini osigurana su sredstva u iznosu od **20.000.000,00** kn na proračunskoj poziciji “Nacionalni program zapošljavanja hrvatskih branitelja.” Od navedenog iznosa **5.000.000,00** kn namjenjen je za zajednički program sa Gradom Zagrebom i Privrednom bankom - Zagreb kroz kreditnu liniju za poticanje hrvatskih branitelja u malom i srednjem poduzetništvu, a iznos od **15.000.000,00** kn namjenjen je za nastavak provedbe Programa iz prethodnog razdoblja kroz tri poticajne mjere:

1. Mjera I : stručno osposobljavanje za poznatog poslodavca uz sufinanciranje u omjeru MHBDR 70%-poslodavac 30% (obveza poslodavca da osposobljenu osobu zaposli i zadrži u radnom odnosu 24 mjeseca) bez gornjeg limita troškova;
2. Mjera II: stručno osposobljavanje (doškolovanje, prekvalifikacija) u svrhu stjecanja prvog zanimanja ili samozapošljavanja; MHBDR snosi troškove do 7.000,00 kn po jednom korisniku;
3. Mjera III: poticanje poslodavca na zapošljavanje hrvatskih branitelja jednokratnim iznosom od 15.000,00 kn po zaposlenom (obveza poslodavca zadržati zaposlenog u radnom odnosu 24 mjeseca)

Mjera se mogla koristiti i u svrhu samozapošljavanja otvaranjem obrta, trgovačkog društva ili polj. djelatnost u sustavu PDV-a (obveza korisnika poticaja je namjenska potrošnja sredstava i očekivano trajanje zaposlenosti 12 mjeseci). Korisnici poticaja za samozapošljavanje mogli su koristiti kumulativno i Mjeru II.

Obzirom da je izvršena vrlo intenzivna promidžbena kampanja, za predmetni Program pokazano je vrlo veliko zanimanje, te je do kraja travnja, 2002. godine zaprimljeno **1 947** zahtjeva. Navedeni broj zaprimljenih zahtjeva ukazivao je u tom trenutku na nedostatnost raspoloživih sredstava, te je Međuresorna skupina donijela odluku o obustavi zaprimanja novih zahtjeva. Do kraja izvještajnog razdoblja zaprimljeno je još **120** zahtjeva i to od onih branitelja kod kojih je provjerom utvrđeno da nisu imali pravodobnu ili detaljnu informaciju o navedenoj obustavi.

Pregled korisničkih pokazatelja :

A. BROJ ZAPRIMLJENIH ZAHTJEVA

Mjera I: stručno osp. za poznatog poslodavca	4	zahtjeva (za 64 osoba)
Mjera II: stručno osposobljavanje.....	332	“
Mjera III: a) zapošljavanje.....	368	“ (za 548 osobe)
b) samozapošljavanje.....	1 363	“
UKUPNO.....	2 067	zahtjeva

B. REALIZACIJA ZAHTJEVA

Realizirano.....	1 931	zahtjeva
Obustavljen postupak zbog smrti podnositelja	2	
Obustavljen postupak zbog odustajanja podnositelja	110	
Odbijeno.....	24	
UKUPNO.....	2 067	zahtjeva

Napomena: 72 branitelja koristila su kumulativno Mjeru II i Mjeru III (prekvalifikacije + poticaj za samozapošljavanje)

C. REALIZACIJA PO NAMJENI MJERE

Stručno osp. za poznatog poslodavca.....	4	zahtjeva.....	64	osobe
stručno osp. (1.zanimanje).....	196	zahtjeva	196	osobe
Prekvalifikacija +samozapošljavanje.....	50	zahtjeva.....	50	osoba
Zapošljavanje.....	368	zahtjeva.....	548	osoba
Samozapošljavanje.....	1 313	zahtjeva.....	1 313	osobe
UKUPNO.....	1 931	zahtjeva.....	2 171	osoba

Primjenom Mjere I (stručno osposobljavanje za poznatog poslodavca) i Mjere III (zapošljavanje i samozapošljavanje) u izvještajnom razdoblju zaposleno ukupno **1 975** hrvatska branitelja. Primjenom Mjere I i Mjere II (stjec.1.zanimanja i prekvalif.) osposobljeno 310 hrvatskih branitelja za 80 zanimanja. Mjeru I koristila su brodogradilišta i poduzeća koja se bave humanitarnim razminiranjem uz napomenu da je izostao očekivani veći interes kako brodogradilišta tako i samih branitelja za

zapošljavanje u deficitarnim zanimanjima u brodogradnji. Najčešći oblik samozapošljavanja bio je otvaranje obrta (trgovina, uslužne djelatnosti te završni radovi u građevinarstvu), a potom poljoprivredna proizvodnja. U kvantitativnom smislu postigniti su očekivani rezultati, ali prava ocjena rezultata bit će moguća nakon provjere statusa zaposlenosti korisnika poticaja sa stajališta uplate doprinosa za zdravstveno i mirovinsko osiguranje, što je i zatraženo od HZMO.

PRIKAZ UTROŠKA SREDSTAVA ZA PROGRAM MJERA STRUČNOG OSPOSOBLJAVANJA I ZAPOŠLJAVANJA ZA RAZDOBLJE OD 01. 01. 2002. DO 31. 12. 2002. GOD.

NAMJENA	OBRADENO	UTROŠENO
ZAPOŠLJAVANJE	7.020.000,00	7.020.000,00
SAMOZAPOŠLJAVANJE	16.530.000,00	16.530.000,00
OBRAZOVANJE	1.650.004,67	1.650.004,67
UKUPNO	25.200.004,67	25.200.004,67
OSTALI TROŠKOVI	847.497,44	847.497,44
SVEUKUPNO	26.047.502,11	26.047.502,11

Izvor podataka: MHBDR - Uprava za računovodstveno financijske poslove

XII. CARINSKE I POREZNE OLAKŠICE

Člankom 46. i 47. Zakona, regulirana su prava hrvatskih ratnih vojnih invalida, prava hrvatskih branitelja i prava članova obitelji poginulog, umrlog, zatočenog ili nestalog hrvatskog branitelja na carinske i porezne olakšice na uvoz automobila, ortopedskih i drugih pomagala, strojeva i opreme za obavljanje gospodarske djelatnosti, odnosno samostalne profesionalne djelatnosti.

U izvještajnom razdoblju ukupan uvoz temeljem oslobađanja iznosio je **500.834.910,00 kn**, a rijednost uvezenih strojeva i opreme za obavljane gospodarske djelatnosti **457.970.206,00 kn**.

U prikazanoj tabeli 1 izvršena je komparacija po kategorijama stradalnika i iznos sredstava uvezene robe temeljem članka 46. i 47. Zakona.

KORISNICI	Broj različitih korisnika	Vrijednost uvoza	Efekat oslobađanja na teret državnog proračuna			
			Carina	Trošarina	PDV	Ukupno
OSOBNI AUTOMOBILI						
Članovi obitelji	296	24.029.893,00	2.189.169,00	3.706.172,00	6.583.550,00	12.478.892,00
HRVI- 100% tjelesnog oštećenja, dodjela od MHBDR	81	11.078.336,00	968.372,00	1.695.392,00	3.023.261,00	5.687.025,00
HRVI-100% tjelesnog oštećenja	24	2.311.513,00	218.808,00	390.514,00	642.583,00	1.251.905,00
HRVI- 90% tjelesnog oštećenja	27	2.443.620,00	229.860,00	387.798,00	673.481,00	1.291.139,00
HRVI- 80% tjelesnog oštećenja	36	3.001.342,00	271.073,00	448.696,00	818.664,00	1.538.414,00
UKUPNO OSOBNI AUTOMOBILI	464	42.864.704,00	3.877.292,00	6.628.572,00	11.741.520,00	22.247.374,00
Gospodarska oprema članova obitelji, HRVI i hrvatskih branitelja	3 355	457.970.206,00	26.038.574,00	4.353.876,00	107.440.162,00	137.834.420,00
Sveukupno	3 819	500.834.910,00	29.915.866,00	10.982.448,00	119.181.682,00	160.081.794,00

Tabela: 1

Izvor podataka: Ministarstvo financija, Carinska uprava

HRVI Domovinskog rata s oštećenjem organizma od 100% I. skupine ima pravo na osobni automobil koje mu u vlasništvo dodjeljuje Ministarstvo hrvatskih branitelja iz Domovinskog rata svakih sedam godina. U izvještajnom razdoblju Ministarstvo je navedenoj kategoriji ratnih stradalnika sukladno odredbi iz članka 46. Zakona, dodijelilo 109 osobnih automobila.

**PREGLED DATIH POTPORA ZA SUFINANCIRANJE KUPNJE VOZILA
ZA RAZDOBLJE I-XII 2002.**

BROJ KORISNIKA	IZDACI ZA I-XII 2002. U KUNAMA	PROSJ. ISPL. PO KORISNIKU ZA I-XII 2002. U KUNAMA	PROSJ. MJES. IZNOS IZDATKA ZA I-XII 2002. U KUNAMA
109	9.223.503,00	84.619,29	768.625,25

Izvor podataka:MHBDR, Uprava za računovodstveno- financijske poslove

Tabela: 2

**PREGLED DATIH POTPORA ZA SUFINANCIRANJE KUPNJE VOZILA KOD AUTO
KUĆA PO IZBORU KORISNIKA ZA RAZDOBLJE I-XII 2002.**

BROJ KORISNIKA	IZDACI ZA I-XII 2002. U KUNAMA	PROSJ. ISPL. PO KORISNIKU ZA I-XII 2002. U KUNAMA	PROSJ. MJES. IZNOS IZDATKA ZA I-XII 2002. U KUNAMA
27	2.311.470,00	85.610,00	192.622,50

Izvor podataka:MHBDR, Uprava za računovodstveno- financijske poslove

Tabela: 3

**PREGLED POVRATA POREZA NA DODANU VRIJEDNOST PO ODREDBI ČLANKA 47.
STAVAK 3. ZOPHBDR**

BROJ KORISNIKA	IZDACI ZA I-XII 2002. U KUNAMA	PROSJ. ISPL. PO KORISNIKU ZA I-XII 2002. U KUNAMA	PROSJ. MJES. IZNOS IZDATKA ZA I-XII 2002. U KUNAMA
50	623.754,36	12.475,09	51.979,53

Izvor podataka:MHBDR, Uprava za računovodstveno- financijske poslove

Tabela: 4

XIII. EKSHUMACIJE, IDENTIFIKACIJE I POKOPI HRVATSKIH BRANITELJA

Na području Republike Hrvatske do danas je otkriveno **135** masovnih grobnica. Dosadašnjim rocesom ekshumacija, ekshumirani su posmrtni ostaci **3370** žrtava iz Domovinskog rata iz masovnih i pojedinačnih grobnica. Ukupno je identificirano **2892** posmrtnih ostataka hrvatskih branitelja i civila. Još uvijek je neidentificirano **478** ekshumiranih žrtava, a na popisu Ureda za zatočene i nestale Vlade Republike Hrvatske još uvijek je otvoren postupak traženja za **1295** osoba (na dan 22. siječnja 2003). U izvještajnom razdoblju izvršene su ekshumacije iz 5 masovnih grobnica (i ekshumacije u SRJ), a ekshumirani su posmrtni ostaci **64** žrtve iz Domovinskog rata. U razdoblju od 01.01. do 31.12.2002. godine, na identifikaciju je pozvano **53** obitelji hrvatskih branitelja, a izvršena je identifikacija posmrtnih ostataka **45** hrvatskih branitelja.

PODACI O EKSHUMIRANIMA I IDENTIFICIRANIMA PREMA PODRUČJIMA EKSHUMACIJE
01.01. – 31.12.2002. GOD.

status	VU	VT	PŽ	SI	OS	BJ	BIH	SRJ	UKUPNO
HB	33	1	1	1	2	1	3	3	45

spol									
M	32	1	1	1	2	1	3	3	44
Ž	1								1
UKUPNO	33	1	1	1	2	1	3	3	45

Tabela: 1

Izvor podataka: MHBDR – Uprava za hrvatske branitelje i članove njihovih obitelji

Izvješćivanje obitelji o identifikaciji obavili su Ureda državne uprave u mjestima identifikacije odnosno djelatnici Ureda državne uprave u Osječko-baranjskoj županiji i Gradskog ureda za zdravstvo, rad i socijalnu skrb Grada Zagreba koji su i osobno prisustvovali svakoj identifikaciji, te su nakon izvršene identifikacije provodili cjelovitu pogrebnu skrb (osiguravanje pogrebne opreme, prijevoz posmrtnih ostataka putem Ureda za zatočene i nestale Vlade Republike Hrvatske te organizirali pokope u suradnji sa MHBDR, a u skladu s željom članova obitelji te propisanim obrednicima pokopa. U izvještajnom razdoblju izvršen je pokop **46** identificiranih hrvatskih branitelja žrtve u 8 županija i Gradu Zagrebu.

PODACI O IZVRŠENIM POKOPIMA EKSHUMIRANIH IDENTIFICIRANIH ŽRTAVA IZ
DOMOVINSKOG RATA OD 01.01. – 31.12.2002. GOD.

ŽUPANIJA	BROJ POKOPANIH
Bjelovarsko-bilogorska	1
Karlovačka	1
Koprivničko-križevačka	1
Međimurska	1
Osječko-baranjska	6
Sisačko-moslavačka	1
Virovitičko-podravsko	1
Vukovarsko-srijemska	30
Grad Zagreb i Zagrebačka	4
UKUPNO	46

Tabela: 2

Izvor podataka: MHBDR – Uprava za hrvatske branitelje i članove njihovih obitelji

U izvještajnom razdoblju umro je **91** HRVI iz Domovinskog rata čije su obitelji pravovremeno obavijestile Ministarstvo i koji su imali pravo na troškove pogreba. Pogreb kao i organiziranje odavanja vojnih počasti na pogrebu su organizirali Uredi državne uprave u suradnji sa ovim ministarstvom. Sukladno napatku ministarstva pravo na troškove pogreba odnosi se na troškove prijevoza posmrtnih ostataka, troškove pogrebne opreme, grobnog mjesta, troškove pokopa, limene glazbe na pokopu, vijenca, tiskanja osmrtnica, objavljivanje obavijesti o pokopu za poginule hrvatske branitelje.

PODACI O IZVRŠENIM POKOPIMA
UMRLIH HRVI IZ DOMOVINSKOG RATA
OD 01.01. – 31.12.2002. GOD.

ŽUPANIJA	BROJ POKOPANIH
Bjelovarsko bilogorska	2
Brodsko posavska	9
Istarska	2
Karlovačka	6
Krapinsko zagorska	1
Ličko senjska	1
Međimurska	2
Osječko baranjska	13
Primorsko goranska	3
Sisačko-moslavačka	9
Splitsko-dalmatinska	9
Varaždinska	2
Vukovarsko-srijemska	15
Zadarska	4
Zagrebačka	7
Grad Zagreb	6
UKUPNO	91

Tabela: 3

Izvor podataka: MHBDR – Uprava za hrvatske branitelje i članove njihovih obitelji

Za troškove pogreba identificiranih hrvatskih branitelja i troškove prijevoza i pokopa HRVI iz Domovinskog rata kao i za uređenje groba sa nadgrobnim spomenikom koje imaju poginuli hrvatski branitelji i umrli HRVI iz Domovinskog rata od I do IV skupine koji su koristili tuđu njegu i pomoć, u izvještajnom razdoblju je ukupno isplaćeno **1.910.867,89 kn**, te refundacija pogrebnih troškova u ukupnom iznosu od **5.843,93 kn** što sveukupno iznosi **1.916.711,82 kn**.

PODACI O UMRLIM HRVI PREMA
STUPNJU TJELESNOG OŠTEĆENJA
OD 01.01. – 31.12.2002. GOD.

STUPANJ INVALIDNOSTI	BROJ POKOPANIH
100% - I. GRUPA	9
100% - II. GRUPA	
90% - III. GRUPA	1
80% - IV. GRUPA	3
70% - V. GRUPA	3
60% - VI. GRUPA	7
50% - VII. GRUPA	11
40% - VIII. GRUPA	21
30% - IX. GRUPA	18
20% - X. GRUPA	18
UKUPNO:	91

Tabela: 4

XIV. OBILJEŽAVANJE MJESTA MASOVNIH GROBNICA

Sukladno Zaključcima Vlade RH, Ministarstvo hrvatskih branitelja iz Domovinskog rata u svojstvu koordinatora Radne skupine za praćenje provedbe Zakona o obilježavanju mjesta masovnih grobnica, provodi i Zakon o obilježavanju mjesta masovnih grobnica žrtava iz Domovinskog rata ("Narodne novine" broj: 100/96) uređen je način obilježavanja mjesta masovnih grobnica, koje će se radi očuvanja trajne uspomene na žrtve iz Domovinskog rata stradale tijekom agresije na Republiku Hrvatsku, dostojno obilježiti postavljenjem spomen-obilježja. U izvještajnom razdoblju izvršeni su tehnički pregledi predhodno izgrađenih spomen-obilježja kao preduvjet za ishodenje uporabnih dozvola. Zbog bespravne dogradnje u području zahvata uređenog mjesta masovne grobnice u Donjem Čagliću, obustavljen je postupak tehničkog pregleda do dovođenja u predhodno stanje. Izvršene su geodetske snimke izvedenog stanja za 7 mjesta masovnih grobnica (poradi upisa građevine u katastar i geodetski operat na ime RH). Za četiri je izvršena uknjižba građevine u katastar i geodetski operat na ime Republike Hrvatske, a za 3 je postupak u tijeku. Ukupni troškovi obilježavanja mjesta masovnih grobnica za izvještajno razdoblje iznose **239.515,97 kn**. Na mjestima masovnih grobnica u Republici Hrvatskoj do danas je postavljeno 20 spomen-obilježja. Kada se u neposrednoj blizini nalazi više mjesta masovnih grobnica, obilježavanje se vrši postavljanjem jednog spomen-obilježja; na ovaj način obilježeno je ukupno 39 mjesta masovnih grobnica žrtava iz Domovinskog rata.

ŽUPANIJA	BROJ SPOMEN-OBILJEŽJA	BROJ LOKACIJA
Vukovarsko-srijemska	5 + 1	10 + 1
Osječko-baranjska	2	5
Sisačko-moslavačka	7	14
Karlovačka	3	6
Zadarska	1	1
Požeško-slavonska	2	3
UKUPNO:	20 + 1	39 + 1

U izvještajnom je razdoblju izrađen Prijedlog programa obilježavanja mjesta masovnih grobnica žrtava iz Domovinskog rata. Programom je predviđeno obilježavanje **27** mjesta masovnih grobnica postavljanjem **18 spomen-obilježja**, u **6 županija** i to:

Ličko-senjska županija:

- Mjesto masovne grobnice "Smoljanac"
- Mjesto masovne grobnice "Široka Kula"

Osječko-baranjska županija:

- Mjesto masovne grobnice "Antunovac"
- Mjesto masovne grobnice "Beli Manastir"
- Mjesto masovne grobnice "Erdut"
- Mjesto masovne grobnice "Ernestinovo"
- Mjesto masovne grobnice "Farma Lovas"

Požeško-slavonska županija:

Mjesto masovne grobnice "Kusonje" uređeno je i spomen obilježje otkriveno 13. prosinca, 2002. godine.

Sisačko-moslavačka županija:

- Mjesto masovne grobnice "Donji Hrastovac – Bašćine"
- Mjesto masovne grobnice "Hrvatska Kostajnica"
- Mjesto masovne grobnice "Novo Selo Glinsko"

Šibensko-kninska županija:

- Mjesto masovne grobnice "Badanj"
- Mjesto masovne grobnice "Okraj"
- Mjesto masovne grobnice "Mratovo"

Vukovarsko-srijemska županija:

- Mjesto masovne grobnice "Berak"
- Mjesto masovne grobnice "Marinci"
- Mjesto masovne grobnice "Svinjarevci"
- Mjesto masovne grobnice "Vučedolski Vinogradi"

PROGRAM OBILJEŽAVANJA MJESTA MASOVNIH GROBNICA (2002.-2003.)

Naziv masovne grobnice	Br. lok.	Županija	Općina	Eksh. osoba	Br.eksh. po lok.	Br. kat. čest.kat.općina	Vlasništvo kat.čest.	Kupoprodaja ili gradnja	Izmještanje	Slijedi	Stanje / Problem
Smoljanac	1	Ličko-senjska	Plitvička Jezera	4		k.č.170 k.o. Smoljanac	privatno dvorište	vlasnik ne dopušta gradnju niti želi prodati	u dogovoru s Općinom traži se nova lokacija	parcelacija	
Široka Kula	2	Ličko-senjska	Gospić	7	3	k.č. k.č. 290/1 k.o. Široka Kula	privatno obnovljena kuća	ne može se graditi čl. 5. Zakona o obilj..		ugovor o pravu služništva	mj. odbor protiv, nema suglasnosti
					4	k.č. 287/1 k.o. Široka Kula	crkveno župa Selište	Zahtjev crkvi za suglasnost			
Antunovac	1	Osječko-baranjska	Antunovac	6		k.č. 189 k.o. Antunovac	mjesni odbor Antunovac	suglasnost Općine		parcelacija i upis čestice na RH	
Beli Manastir	2	Osječko-baranjska	Beli Manastir	8	5 3	k.č. 1828 k.o. B. Manastir	općina B.M. groblje	suglasnost Grada		parcelacija i upis čestice na RH	idejni projekt
Erdut	1	Osječko-baranjska	Erdut	7		k.č. 569 k.o. Erdut	privatno dvorište	vlasnik ne dopušta gradnju niti želi prodati	U dogovoru s udrugama odabrana druga lokacija	parcelacija i upis čestice na RH	
Ernestinovo	1	Osječko-baranjska	Ernestinovo	5		k.č. 265/1 k.o. Ernestinovo	općina Ernestinovo park	suglasnost Općine		parcelacija i upis čestice na RH	
Farma Lovas	1	Osječko-baranjska	Erdut	24		k.č. 6725/2 k.o. Dalj	IPK - Ratarstvo	suglasnost IPK-Ratarstvo		parcelacija i upis čestice na RH	
Kusonje	1	Požeško-slavonska	Pakrac	20		k.č. 973/2 k.o. Kusonje	Republika Hrvatska	uknjiženo		ishođenje uporabne dozvole	Otkriveno 13. 12. 2002.
Donji Hrastovac	1	Sisačko-moslavačka	Sunja	8		k.č. 1377/1 k.o. D.Hrast.	općina Sunja	suglasnost Općine	gradnja uz cestu suglasnost udruge Feniks	parcelacija i upis čestice na RH	idejni projekt
Hrvatska Kostajnica	3	Sisačko-moslavačka	Hrvatska Kostajnica	13	5	k.č. 745 k.o. H. Kost.	Grad Hrv. Kostajnica	suglasnost Crkve	tri lokacije zajedno uz suglasnost Grada i članova obitelji ekshumiranih	parcelacija i upis čestice na RH	idejni projekt
					4,4,	k.č. 1085 k.o. H. Kost.	privatno dvorište	ne može se graditi čl. 5. Zakona o obilj..			

Novo Selo Glinsko	1	Sisačko-moslavačka	Glina	5		k.č. 1597/1 k.o. N.S.Glinsko	zajedničko vl. N.S. Glinsko	suglasnost Općine	uz suglasnost Zavičajnog Kluba	parcelacija i upis čestice na RH	idejni projekt
Badanj	1	Šibensko-kninska	Drniš	6		k.č. 27/2 k.o. Badanj	Grad Drniš groblje	na parceli u tijeku proširenje groblja	u dogovoru s Gradom traži se parcela za kupnju	kupoprodaja zemljišta	idejni projekt
Okljaj	1	Šibensko-kninska	Promina	5		k.č. 596 k.o. Okljaj	crkveno Župa Sv. Mihovil	suglasnost Crkve		ugovor o pravu služništva	čeka se odgovor Crkve
Mratovo	1	Šibensko-kninska	Promina	7		k.č. 798/3 k.o. Mratovo	Republika Hrvatska	ugovor potpisan		dopuna projekta i dopuna lokacije	Dopuna idejnog projekta
Berak	4	Vukovarsko-srijemska	Tompojevci	35	16	k.č. 841 k.o. Svinjarevci	privatno oranica		zahtjev za izgradnju spomen-obilježja u centru sela potpisali članovi obitelji identificiranih i nestalih mještana na k.č. 986 k.o. Berak zahtjev općine Tompojevci	parcelacija predložena čestice u selu i upis čestice na RH	
					13	k.č. 852 k.o. Svinjarevci	privatno oranica				
					3	k.č. 4421 k.o. Berak	crkveno				
						k.č. 1137 k.o. Berak	privatno bunar- dvorište				
Marinci	4	Vukovarsko-srijemska	Nuštar	18	4	k.č. 691 k.o. Marinci	općina Nuštar		pismena suglasnost M.O. Marinci i općine Nuštar	parcelacija predložene čestice na mjesnom groblju	
					6	k.č. 1029 k.o. Marinci	privatno oranica				
					4	k.č. 376 k.o. Marinci	privatno oranica				
					4	387/1 i 388 k.o. Marinci	privatno oranica				
Svinjarevci	3	Vukovarsko-srijemska	Bogdanovci	9	3,3	k.č. 497 k.o. Svinjarevci	općina Bogdanovci		pismena suglasnost M.O. za gradnju na groblju	parcelacija i upis čestice na RH	
					3	k.č. 1422 k.o. Svinjarevci	javno dobro ceste				
Vučedolski Vinogradi	1	Vukovarsko-srijemska	Vukovar	12		k.č. 30 k.o. Sotin	privatno	Pokrenut postupak izvlaštenja			Čeka se izvlaštenje

Ukoliko je mikrolokacija pogodna za gradnju, nakon rješavanja imovinsko pravnih odnosa, vrši se uknjižba čestice na ime RH. Ako se radi o privatnom vlasništvu koje vlasnik hoće prodati, traži se sudska procjena vrijednosti, vrši parcelacija te sklapa ugovor o kupoprodaji čestice. Ako se radi o privatnom vlasništvu kojeg vlasnik neće prodati ili je nepoznat, državni odvjetnik pokreće postupak izvlaštenja.

XV. MEMORIJALNO GROBLJE ŽRTAVA IZ DOMOVINSKOG RATA

Zaključkom Vlade Republike Hrvatske od 16. studenog 2000. godine, Groblju hrvatskih branitelja u Vukovaru utvrđen je status Memorijalnog groblja žrtava iz Domovinskog rata, a za njegovo čuvanje, održavanje i zaštitu osigurana su sredstva iz Državnog proračuna na poziciji ovoga ministarstva.

Održavanje, čuvanje i zaštita memorijalnog groblja žrtava iz Domovinskog rata u Vukovaru ovjerena je poduzeću "Komunalac" d.o.o. Vukovar za razdoblje do 31.12.2004. godine (usluga protokolarne i čuvarske službe, održavanja objekata i hortikulture, vođenje grobnih očevidnika, vođenja evidencija i sl).

U izvještajnom je razdoblju provedeno javno nadmetanje za kamenoklesarske i kamenorezačke radove na uređenju Memorijalnog groblja žrtava iz Domovinskog rata u Vukovaru – radovi su povjereni GP "ORT" Osijek, za razdoblje do 31.12.2004. godine.

U izvještajnom razdoblju pokrenut je postupak tehničkog pregleda građevine radi ishođenja uporabne dozvole te upisa Memorijalnog groblja žrtava iz Domovinskog rata u katastar i geodetski operat na ime Republike Hrvatske. U istom postupku u tijeku je pozivno prikupljanje ponuda za izradu geodetske snimke.

Ukupni troškovi za memorijalno groblje žrtava iz Domovinskog rata za izvještajno razdoblje **iznose 1.851.838,37 kn.**

Najveća masovna grobnica u Republici Hrvatskoj – Novo groblje Vukovar, obilježeno je u sklopu uređenja Memorijalnog groblja žrtava iz Domovinskog rata, postavljanjem 938 bijelih mramornih križeva u prostor grobnice prema broju eshumiranih žrtava.

XVI. PSIHOSOCIJALNI PROGRAM

MHBDR redovito pruža sveobuhvatnu psihosocijalnu pomoći i rehabilitaciju stradalnicima Domovinskog rata i članovima njihovih obitelji u:

- a) Nacionalnom centru za psihotraumu,
- b) Centru za krizna stanja,
- c) Regionalnim centrima za psihotraumu i
- d) Centrima za PSP po županijama,

Vodi se izrađuje baza podataka u svezi intervencija (prema vrsti intervencija i prema kategoriji korisnika), te strukture profesija koje rade sa stradalnicima iz Domovinskog rata. S ciljem učinkovite i sveobuhvatne skrbi hrvatskih branitelja i članova njihovih obitelji u provođenju Nacionalnog programa psihosocijalne pomoći surađuje sa drugim ministarstvima i tijelima državne uprave. U suradnji sa Hrvatskim zavodom za javno zdravstvo u tijeku je izrada Registra o suicidima, kako bi se došlo do točnog podatka o suicidima branitelja. Također je u tijeku i izrada Registra o oboljelima od PTSP-a. U razdoblju od 10. do 12. svibnja 2002. održan je godišnji skup Centara za PSP u hotelskom naselju "Solaris" kod Šibenika. Centralni dio skupa je bio predstavljanje prijedloga izmjena i dopuna Nacionalnog programa psihosocijalne pomoći stradalnicima iz Domovinskog rata na kojem se raspravljalo o preimenovanju i reorganizaciji rada Centara za psihosocijalnu pomoć, a u smjeru jačanja socijalne mreže, kako bi branitelji u svakom trenutku, prema osobnom problemu, mogli u istima dobiti informaciju gdje i na koji način efikasno riješiti svoj problem.

U mjesecu prosincu, 2002. godine jednoglasnom odlukom Stručnog savjeta izglasan je novi Nacionalni program psihosocijalne i zdravstvene pomoći stradalnicima i sudionicima iz Domovinskog rata, te je u tijeku provođenje promjena.

Provedba Nacionalnog programa psihosocijalne pomoći stradalnicima iz Domovinskog rata

1. NACIONALNA RAZINA

Sukladno Nacionalnom programu psihosocijalne pomoći, te izrađenom programu rada Nacionalnog centra za psihotraumu, isti je započeo sa radom 01. travnja 1999. godine. Temeljem Odluke ministra o načelima i kriterijima sufinanciranja: ustanova, stručnih djelatnika i dodatne edukacije u provedbi Nacionalnog programa, MHBDR prati rad istog. Također djeluje i Centar za krizna stanja za stradalnike u krizi, sukladno izrađenom programu rada, koji je usvojen od strane Ministarstva, te prati rad istog. Stručni savjet održava redovite sastanke, kao savjetodavno tijelo koje stručno usmjerava provedbu Nacionalnog programa.

2. REGIONALNA RAZINA

U skladu sa Nacionalnim programom djeluju četiri Regionalna centra za psihotraumu i to u Rijeci, Splitu i Osijeku i Zagrebu.

Svrha ovih Centara je pružanje pomoći traumatiziranim hrvatskim braniteljima i članovima njihovih obitelji kroz psihijatrijsku ambulantu, putem Dnevne bolnice i grupnih psihoterapija.

Cilj Regionalnih centara za psihotraumu je prihvaćanje traumatiziranih i rad sa istima, sistematizacija podataka o dosadašnjem radu sa stradalnicima iz Domovinskog rata, prikupljanje i sistematizacija podataka o ambulantno i bolnički liječenim stradalnicima svaki za svoju regiju, te evaluacija terapijskih intervencija kod traumatiziranih.

Također se provodi i kontinuirana edukacija djelatnika iz područja ratne psihotraume, te se potiču i istraživačke aktivnosti iz navedenog područja.

3. ŽUPANIJSKA RAZINA

U dvadeset (20) županija rade Centri za psihosocijalnu pomoć, koji sa svojim mobilnim timovima po potrebi obilaze obitelji stradalnika iz Domovinskog rata, a s tim u vezi u proceduri je i donošenje Odluke o korištenju službenih automobila MHBDR-a za potrebe provedbe Nacionalnog programa psihosocijalne pomoći, kojom se propisuju kriteriji za korištenje istih od strane stručnih suradnika Centara za PSP.

Za Grad Zagreb i Zagrebačku županiju organizirana su **dva stručna tima** za psihosocijalnu pomoć obzirom na veliko područje koje pokrivaju, a trenutno rade na jednoj adresi:

Zagreb, Gundulićeva 45.

Sa Gradskim poglavarstvom je u mjesecu kolovozu 2001. godine potpisan ugovor o korištenju prostora u Prečkom, te su u tijeku dogovori oko uređenja istih. U sastavu Centara radi **257 stručnih suradnika**, od kojih je 68 zdravstvenih djelatnika, 61 psiholog, 56 socijalnih radnika, 31 pravnik, 20 defektologa, 10 pedagoga i 10 ostalih djelatnosti prema kriterijima za imenovanje stručnih djelatnika za rad u timu Centra za psihosocijalnu pomoć po županijama. Napravljena je i simulacija broja stradalnika po jednom stručnom suradniku, te se prema tome, u sklopu sastanka Stručnog savjeta u mjesecu prosincu, 2002. godine odlučilo o veličini timova kako bi što kvalitetnije i efikasnije mogli nastaviti sa radom. Tijekom 2002. godine zaključno sa 31. prosincem, 2002. godine ostvareno je ukupno **102 481** intervencija.

Za PSP u 2002. godini ukupno je utrošeno **10.168.179,57** kn za troškove rada stručnih suradnika, režijske troškove, potrošni materijalim i opremanje.

U tabeli:1 prikazan je broj intervencija Centara za PSP svih županija, kao i intervencije Nacionalnog i regionalnog Centra.

INTERVENCIJE			
ŽUPANIJA	UKUPNO I – VI 2002.g.	UKUPNO VII – XII 2002.g	UKUPNO ZA 2002.g
Bjelovarsko-bilogorska	462	385	847
Brodsko-posavska	3.083	2.827	5.910
Dubrovačko-neretvanska	1.744	1.511	3.255
Istarska	651	424	1.075
Karlovačka	2.601	2.388	4.989
Koprivničko-križevačka	501	525	1.026
Krapinsko-zagorska	288	302	590
Ličko-senjska	215	119	334
Međimurska	800	690	1.490
Osječko-baranjska	3.315	3.295	6.610
Požeško-slavonska	935	516	1.451
Primorsko-goranska	1.846	1.714	3.560
Sisačko-moslavačka	727	631	1.358
Splitsko-dalmatinska	658	527	1.185
Šibensko-kninska	1.805	828	2.633
Varaždinska	378	222	600
Virovitičko-podravska	1.950	566	2.516
Vukovarsko-srijemska	2.039	1.771	3.810
Zadarska	1.306	1.096	2.402
Zagrebačka	5.166	3.698	8.864
KB Dubrava	16.101	14.827	30.928
KBC Rijeka	8.273	8.775	17.048
UKUPNO	54.844	47.637	102.481

Tabela: 1

Izvor podataka: MHBDR

XVII. PREVOĐENJE KORISNIKA NA ODREDBE ZAKONA O PRAVIMA HRVATSKIH BRANITELJA IZ DOMOVINSKOG RATA I ČLANOVA NJIHOVIH OBITELJI

MHBDR nadležan je za provođenje odredbi članka 135., 136. i 139. Zakona.

U periodu od 01.01.2002. do 31.12.2002. godine ukupno je prevedeno **1 382 invalidska prava** zatečenih korisnika i to kako slijedi:

- 1. HRVI iz Domovinskog rata645 korisnika prava**
- 2. Članovi obitelji poginulog hrvatskog branitelja 611 korisnika prava**
- 3. Članovi obitelji zatočenog ili nestalog hrvatskog branitelja 126 korisnika prava**
 - 1.1 HRVI iz Domovinskog rata**

HRVI iz Domovinskog rata ukupno prevedeno **645 zatečenih korisnika** prava.

Od tog broja isti postotak oštećenja utvrđen je kod **360** korisnika.

Veći postotak oštećenja organizma kod **115** korisnika i to:

Postotak veći za 10 80 korisnika
za 20..... 27 korisnika
za 30..... 6 korisnika
za 40..... 1 korisnik
za 60..... 1 korisnik

Manji postotak tjelesnog oštećenja utvrđen je kod **103** korisnika.

Postotak manji za 10..... 81 korisnik
za 20..... 19 korisnika
za 30..... 3 korisnika

U postupku prevođenja **ukupno je izgubilo status 67 korisnika** na način da je kod korisnika liječničko povjerenstvo ocijenilo da se radi o oštećenju organizma manjem od 20% ili da se radi o oštećenju koje nije u svezi sa sudjelovanjem u Domovinskom ratu, a kod **24** korisnika da okolnosti stradanja nisu u svezi sa obranom suvereniteta Republike Hrvatske.

1.2. HRVI iz Domovinskog rata,

priznavanje statusa nakon stupanja na snagu Zakona, **ukupno 267 novih** korisnika.

Po odredbama novog Zakona u promatranom razdoblju ukupno je doneseno **128 konačnih rješenja** o priznatom statusu HRVI-a iz Domovinskog rata koji su prvi put podnijeli zahtjev, a visina postotka oštećenja za imenovane utvrđena je kako slijedi:

HRVI iz Domovinskog rata sa 20% oštećenja organizma	-	55
HRVI iz Domovinskog rata sa 30% oštećenja organizma	-	39
HRVI iz Domovinskog rata sa 40% oštećenja organizma	-	20
HRVI iz Domovinskog rata sa 50% oštećenja organizma	-	57
HRVI iz Domovinskog rata sa 60% oštećenja organizma	-	2
HRVI iz Domovinskog rata sa 70% oštećenja organizma	-	0
HRVI iz Domovinskog rata sa 80% oštećenja organizma	-	2
HRVI iz Domovinskog rata sa 90% oštećenja organizma	-	0
HRVI iz Domovinskog rata sa 100% oštećenja organizma II skupine	-	2
HRVI iz Domovinskog rata sa 100% oštećenja organizma I skupine	-	1

Po presudi Upravnog suda Republike Hrvatske u **139 predmeta** osnaženo je prvostupanjsko rješenje i Ministarstvo hrvatskih branitelja iz Domovinskog rata je u cijelosti izvršilo presudu Upravnog suda Republike Hrvatske.

2. Članovi obitelji poginulog hrvatskog branitelja iz Domovinskog rata

Od **zatečenih** korisnika prava, **ukupno** je prevedeno **611** korisnika. Od gore navedenih korisnika prava, **250** korisnika je **izgubilo pravo** na obiteljsku invalidninu zbog nastupanja okolnosti koje po sili zakona dovode do gubitka prava (završetak školovanja, udaja supruge, smrt roditelja i dr.) i to:

- roditelj 82 korisnika
- suprug/ -a 27 “
- dijete 141 “

i dalje je priznato pravo na obiteljsku invalidninu za **361** korisnika, i to

- roditelj 129 korisnika
- suprug/-a 120 “
- dijete 112 “

Po presudi Upravnog suda Republike Hrvatske, priznato je pravo za **69 članova obitelji** poginulog hrvatskog branitelja iz Domovinskog rata i to:

- roditelj 35 korisnika
- suprug/-a 24 “
- dijete 10 “

3. Članovi obitelji zatočenog ili nestalog hrvatskog branitelja iz Domovinskog rata

Od zatečenih korisnika prava na novčanu naknadu u visini obiteljske invalidnine ukupno je revedeno na odredbe novog zakona **126** korisnika.

Od navedenog broja, **96 korisnika** je **izgubilo pravo** na novčanu naknadu u visini obiteljske i nvalidnine zbog nastupanja okolnosti koje po sili zakona dovode do gubitka prava na naknadu obiteljske invalidnine (ekshumacija i identifikacija, prestanak školovanja djeteta, smrt člana obitelji i sl.), a za **30 korisnika** je i **nadalje priznato pravo** na novčanu naknadu u visini obiteljske invalidnine.

XVIII . SURADNJA S UDRUGAMA PROIŽAŠLIM IZ DOMOVINSKOG RATA

Pored redovnih poslova :

- pružanje pomoći udrugama, koje to zatraže, u pripremi njihovih izvještajnih i izbornih Skupština i Sabora, pripremama za održavanje Konvencija i drugih skupova,
- pomoć u pripremi izrada programa i samoj realizaciji pojedinih programa,
- analiza rada i djelovanja udruga s prikazanom financijskom potporom tijekom planske godine,
- pregled i obrada ponuđenih programa udruga kao i praćenje realizacije istih,
- redoviti obilasci udruga i sastanci s čelništvima udruga;

održavane su i zajedničke koordinacije s predstavnicima svih Republičkih udruga na kojima se raspravljalo o Zakonu o pravima HB, financiranju programa udruga, organizaciji zajedničkih aktivnosti;

kao i sastanci s pojedinačnim udrugama na kojima se raspravljalo o stambenoj problematici, pitanja vezana uz prava HRVI, pitanje humanitarne problematike obitelji zatočenih i nestalih hrvatskih branitelja, pitanja izgradnje masovnih grobnica i otkrivanje istih, rad i djelovanje pojedinačnih udruga.

Posebno se može istaknuti realizacija dogovorenih niza **zajedničkih programskih aktivnosti**, a koji su veoma dobro prihvaćeni od strane svih udruga. Organizirano i realizirano 2. hodočašće hrvatskih branitelja i članova njihovih obitelji na Trsat na kojem je sudjelovalo više od 1 200 hodačasnika hrvatskih branitelja i članova njihovih obitelji kao i određeni broj djelatnika MHBDR; zajedničko obilježavanje prigodnih blagdana i obljetnica i druge aktivnosti.

Kao zajednička aktivnost realizirano je i sudjelovanje na 10. međunarodnom vojnom hodočašću u Lourdes i posjet Vatikanu u prosincu, 2002. godine kad smo prisustvovali i predaji božićnog drvca, dar Republike Hrvatske Sv. Ocu kao i na audijenciji kod Sv. Oca.

PRUŽANJE FINACIJSKE POTPORE UDRUGAMA ZA ODOBRENE PROGRAME

Na temelju raspisanog poziva za prijavu programa udruga u 2002. godini, a koji je odaslan svim Republičkim udrugama, Savezima ili Zajednicama koje zadovoljavaju temeljne i dopunske kriterije, odobrena su financijska sredstva za odobrene programe.

Udrugama se odobrava i određeni postotak (2000. god. 17%, 2001. god. 20% i 2002. god 25 %) na ime poslovnih izdataka, a koje se alimentiraju iz ukupno odobrene potpore. U udrugama je obavljena kontrola namjenskog trošenja doznačene potpore za odobrene programe. Rezultati po obavljenim kontrolama daleko su bolji nego u 2001 godini, te s istim MHBDR može biti zadovoljno, jer su udruge bile veoma oprezne u trošenju dobivene potpore. Obrazac kojim su udruge bile dužne prijavljivati početke realizacije svojih odobrenih programa dao je rezultata naročito kod izvršenih kontrola jer se nije mogao opravdati određeni trošak ako program nije bio prijavljen.

Državnim proračunom za 2002. godinu za potporu programima udruga i zajedničkim programima planiran je iznos 15.100.000,00 kn, a prema ocjeni Povjerenstva odobreni su slijedeći programi s planiranim iznosima:

**KONAČNO IZVJEŠĆE O POTPORAMA ZA ODOBRENE PROGRAME UDRUGAMA
za razdoblje 01.01. do 31.12.2002.godine**

UDRUGA	PROGRAMI	ODOBRENO	ISPLAĆENO
1. Zajednica udruga udovica HB	Konvencija	200.000	200.000
	Obiljež.blagdana	50.000	50.000
	Susreti članica	270.000	270.000
	Božićni i novog. susret	15.000	15.000
	Izdavanje zbirke	100.000	100.000
	Izložba	100.000	100.000
	UKUPNO	735.000	735.000
2. Hrvatska zajednica udruga roditelja	Konvencija	400.000	400.000
	Obiljež.blagdana	50.000	50.000
	Monografija	150.000	150.000
	Božićni i novog. susret	15.000	15.000
	Pokažimo što znamo	150.000	150.000
	UKUPNO	765.000	765.000
3. Savez udr.obit. zatočenih i nest.hrv. bra.	Konvencija	250.000	250.000
	Međ. konfernc	300.000	300.000
	Međ. aktivnost	100.000	100.000
	Nazočnost eshum	100.000	100.000
	Božićni i novog. susret	15.000	15.000
	Obiljež.blagdana	50.000	50.000
	UKUPNO	815.000	815.000
4. HVIDRA RH	ŠNIDOR	1.100.000	1.100.000
	Konvencija	200.000	200.000
	Međ. sport. akt.	100.000	100.000
	Božićni i novog. susret	15.000	15.000
	Obiljež.blagdana	50.000	50.000
	UKUPNO	1.465.000	1.465.000

5. Hrvatsko društvo logoraša srpskih konc.logora	Obiljež.dana log	150.000	150.000
	Prik.pod. o srp.log	170.000	170.000
	Prik.dokaza i svjedoka	150.000	150.000
	Božićni i novog. susret	15.000	15.000
	Spomenik	50.000	50.000
	UKUPNO	535.000	535.000
6. Udruga dragovoljaca i veterana DR RH	Finalna sportska natjecanja	1.100.000	1.100.000
	Glasilu	300.000	300.000
	Međ. sur	140.000	140.000
	Međ.Deklaracija	225.000	225.000
	Međ.kong.žena	95.000	95.000
	Međ. hodočašće	600.000	600.000
	Obilj.blag	50.000	50.000
	Božićni i novog. susret	15.000	15.000
	Izdavanje knjige	50.000	50.000
	UKUPNO	2.575.000	2.575.000
7. Udruga hrvatskih branitelja dragovoljaca DR	Tribine	150.000	150.000
	Međ. suradnja	40.000	40.000
	Obilj.blag	50.000	50.000
	Kulturne akt	150.000	150.000
	Susr djece VB-HR	50.000	50.000
	PSP-troškovi	43.000	43.000
	Božićni i novog. susret	15.000	15.000
	Povrat oružja	350.000	350.000
	UKUPNO	848.000	848.000
8. Zajednica udruga hrvatskih dragovoljaca DR	Obilj.blag	50.000	50.000
	Tribine	100.000	100.000
	Izdavanje knjige	100.000	100.000
	Resocijalizacija	30.000	30.000
	Božićni i novog. susret	15.000	15.000
	Spomen obilj	60.000	60.000
UKUPNO	355.000	355.000	
9. Prvi hrvatski redarstvenik	Tribine prot. ovis	50.000	50.000
	Božićni i novog. susret	15.000	15.000
	Obilj.blag	50.000	50.000
	UKUPNO	115.000	115.000

10. Udruga Branitelji Hrvatske	Smotra ZNG	35.000	35.000
	Tribine	100.000	100.000
	Božićni i novog. susret	15.000	15.000
	TV film	150.000	150.000
	UKUPNO	325.000	325.000
11. Udruga dragovoljaca HRM	Tribine	20.000	20.000
	Obiljež.blag	30.000	30.000
	Božićni i novog. susret	15.000	15.000
	Obiljež. 15.11.	30.000	30.000
	UKUPNO	95.000	95.000
12. Zajednica udruga dragovoljaca HOS	Publikacija	50.000	50.000
	Obiljež.blag	40.000	40.000
	Božićni i novog. susret	15.000	15.000
	Rješ.statusa	80.000	80.000
	UKUPNO	185.000	185.000
13. Udruga hrvatskih liječnika dragovoljaca	Analiza učink.ratnog zdr.	300.000	300.000
	Božićni i novog. susret	15.000	15.000
	UKUPNO	315.000	315.000
14. Nezavisni dragovoljci Hrvatski	Konvencija branitelja	500.000	500.000
	Tribine	60.000	60.000
	Božićni i novog. susret	15.000	15.000
	Obiljež.blag	50.000	50.000
	UKUPNO	625.000	625.000
15. Udruga dragovoljaca Narodne zaštite DR	Knjiga NZ u DR	100.000	100.000
	Rješ.statusa	100.000	100.000
	Božićni i novog. susret	15.000	15.000
	Knjiga	50.000	50.000
	UKUPNO	265.000	265.000
16. Udruga hrvatskih dragovoljaca DR	Susreti djece	1.400.000	1.400.000
	Izlučna sportska natjecanja	700.000	700.000
	Obiljež-blag	50.000	50.000
	Božićni i novog. susret	15.000	15.000
	Malonogometni turnir	150.000	150.000
	Tribine	100.000	100.000
	UKUPNO	2.415.000	2.415.000
17. Udruga Bošnjaka braniteljha DR	Tribine	50.000	50.000
	Božićni i novog. susret	15.000	15.000
	Obiljež-blag	30.000	30.000
	UKUPNO	95.000	95.000

18. ZU HRV.RAT VET	Obilježvanje blagdana	5.000	5.000
	UKUPNO	5.000	5.000
19. Savez udruga branitelja ZNG 91	Izdavanje knjige	50.000	50.000
	Božićni i novog. susret	15.000	15.000
	Obilježavanje blagdana	20.000	20.000
	UKUPNO	85.000	85.000
20. Udruga vukovarskih branitelja	Obljet. izl. iz log	20.000	20.000
	Tribine	20.000	20.000
	Božićni i novog. susret	15.000	15.000
	Obiljež-blag	50.000	50.000
	UKUPNO	105.000	105.000
21. Udruga bojov.HOS-a	Obilježavanje blagdana	20.000	20.000
	Obljetnica HOS-a	10.000	10.000
	UKUPNO	30.000	30.000
22. Zajednica Udruga civilnih stradalnika DR	Susreti djece	410.000	410.000
	Konvencija	120.000	120.000
	Obiljež.blag	20.000	20.000
	Tribine	70.000	70.000
	Božićni i novog. susret	15.000	15.000
	Sjećanje -djeca	70.000	70.000
	UKUPNO	705.000	705.000

I. UKUPNO REP.UDRUGE	13.458.000	13.458.000
-----------------------------	-------------------	-------------------

PLAN POTPORE	ODOBRENO- DOZNAČENO	RAZLIKA - NERASPOREĐENO
13.500.000,00	13.458.000,00	42.000,00

UDRUGA	JEDNOKRATNA POTPORA	ODOBRENO	DOZNAĆENO
UBIUDR Podravka	Karavana "Da se ne zaboravi"	30.000	30.000
UHVDR Sisak	Tradic. Konjički maraton	85.000	85.000
Trnjani	Memorijalni nogometni turnir	8.000	8.000
HČZ Split	Projekt 4.GBR	50.000	50.000
HRM Dubrovnik	Spomen obilježje	20.000	20.000
HVIDRA Rijeka	Oprem.prostora za uzgoj dagnji	100.000	100.000
Ivica Percl	CD Domoljubne pjesme	10.000	10.000
Poskok	Rekreacija inval.i hb	25.000	25.000
SIH	Izdavanje knjige	15.000	15.000
UHDDR H.Kostaj	Spomen obilježje	70.000	70.000
	Nabavka kugl.čunjeva	3.800	3.800
HVIDRA Vuk-sr.žup	Obiljež. Dana Vukovara	30.000	30.000
PTSP Istoč Slav	Resocijaliz i radionice	12.000	12.000
HVIDRA Pakrac	Dječje igralište	30.000	30.000
HVIDRA V.Gorica	Šport.rekreacija	5.000	5.000
II. UKUPNO JEDNOKRATNE POTPORE		493.800	493.800

PLAN POTPORE	ODOBRENO-DOZNAĆENO	RAZLIKA
500.000,00	493.800,00	6.200,00

III. UKUPNO POTPORE PO ODLUCI MINISTRA	PLAN	ODOBRENO	RAZLIKA
	500.000,00	457.600,34	42.399,66

Povjerenstvo za ocjenu programa tijekom izvještajnog razdoblja odobrilo je pojedinim udrugama dodatna sredstva po već ranije odobrenim programima, a odobravalo je potpore i za nove programe prema zahtjevima udruga.

ZAJEDNIČKI PROGRAMI	Planska sredstva	Utrošeno	Razlika
Hodočašće TRSAT		220.121,62	
Hodočašće LOURDES		101.124,84	
Obilježavanje blagdana i obljetnica		17.578,00	
Posjet VATIKAN		155.812,00	
Zajednički okrugli stolovi		84.392,06	
IV. UKUPNO ZAJEDNIČKI PROGRAMI	600.000,00	579.028,52	20.971,48

	PLAN ZA 2002.	DOZNAČENO	RAZLIKA
REKAPITULACIJA (I+II+III+IV)	15.100.000,00	14.988.428,86	111.571,14

ZA IZRADU IZVJEŠĆA KORIŠTENI PODACI:

- Ministarstva hrvatskih branitelja iz Domovinskog rata
- MHBDR, Povjerenstva za reviziju ocjena invalidnosti
- Ministarstva financija, Carinska uprava
- Ministarstva pravosuđa, uprave i lokalne samouprave
- Ministarstva za javne radove, obnovu i graditeljstvo
- Ministarstva znanosti i tehnologije
- Ministarstvo prosvjete i športa
- Ministarstva rada i socijalne skrbi
- Hrvatskog zavoda za zdravstveno osiguranje
- Hrvatskog zavoda za mirovinsko osiguranje
- Hrvatskog zavoda za zapošljavanje
- Hrvatskog fonda za privatizaciju
- Državni inspektorat